

คู่มือปฏิบัติงานฝ่ายวิชาการ

แนวคิดหลักในการบริหารวิชาการ

งานวิชาการเป็นภารกิจหลักของสถานศึกษาที่ พ.ร.บ. การศึกษาแห่งชาติ พ.ศ. 2542 และแก้ไขเพิ่มเติม (ฉบับที่ 2) พ.ศ. 2545 มุ่งให้กระจายอำนาจในการบริหารจัดการไปให้สถานศึกษาให้มากที่สุดด้วยเจตนารมณ์ที่จะให้สถานศึกษาดำเนินการได้โดยอิสระ คล่องตัวรวดเร็ว สอดคล้องกับความต้องการของผู้เรียน สถานศึกษา ชุมชน ท้องถิ่น และ การมีส่วนร่วมจากผู้ที่มีส่วนได้เสียทุกฝ่าย ซึ่งจะเป็ปัจจัยสำคัญทำให้สถานศึกษามีความเข้มแข็งในการบริหารจัดการสามารถพัฒนาหลักสูตร และกระบวนการเรียนรู้ตลอดจนการวัดผล ประเมินผล รวมทั้งวัดปัจจัยเกื้อหนุนการพัฒนาคุณภาพนักเรียน ชุมชน ท้องถิ่นได้อย่างมีคุณภาพ และมีประสิทธิภาพ

วัตถุประสงค์

1. เพื่อให้การบริหารงานด้านวิชาการมีอิสระ คล่องตัว รวดเร็ว และ สอดคล้องกับความต้องการของนักเรียน สถานศึกษา ชุมชน ท้องถิ่น
2. เพื่อให้การบริหาร และการจัดการศึกษาของโรงเรียนได้มาตรฐาน และมีคุณภาพสอดคล้องกับระบบประกันคุณภาพการศึกษา และ ประเมินคุณภาพภายในเพื่อพัฒนาตนเอง และ จากการประเมินหน่วยงานภายนอก
3. เพื่อให้โรงเรียนพัฒนาหลักสูตร และ กระบวนการเรียนรู้ ตลอดจนปัจจัยหนุนการเรียนรู้ที่สนองต่อความต้องการของผู้เรียน ชุมชน และ ท้องถิ่น โดยยึดผู้เรียนเป็นสำคัญได้อย่างมีคุณภาพ และ ประสิทธิภาพ
4. เพื่อให้โรงเรียนได้ประสานความร่วมมือในการพัฒนาคุณภาพการศึกษาของสถานศึกษา และ ของบุคคล ครอบครัว องค์กร หน่วยงาน และ สถาบันอื่นๆอย่างกว้างขวาง

ขอบข่ายภารกิจ

1. การพัฒนาหลักสูตรและกระบวนการเรียนรู้
2. การจัดทำทะเบียนและวัดผล-ประเมินผล
3. การบริหารกลุ่มสาระการเรียนรู้และกิจกรรมพัฒนาผู้เรียน
4. การส่งเสริมคุณภาพการจัดการศึกษา
5. การส่งเสริมพัฒนาสื่อ นวัตกรรมและเทคโนโลยีทางการศึกษา
6. การพัฒนาห้องสมุดและแหล่งเรียนรู้
7. การสร้างเครือข่ายพัฒนาหลักสูตรและการจัดการเรียนการสอน

งานในฝ่ายวิชาการ

1. งานธุรการฝ่ายวิชาการ
2. งานหลักสูตรและการสอน
3. งานกลุ่มสาระการเรียนรู้และกิจกรรมพัฒนาผู้เรียน
4. งานทะเบียน
5. งานวัดผล
6. งานศูนย์สื่อและแหล่งเรียนรู้
7. งานห้องสมุด
8. งานแนะแนว
9. งานประกันคุณภาพการศึกษา
10. งานวิจัยและพัฒนาการศึกษา
11. งานนิเทศและบริการทางการศึกษา

งานธุรการฝ่ายวิชาการ/ธุรการกลุ่มสาระการเรียนรู้

1. จัดทำทะเบียนคุมและจัดทำแฟ้มเอกสารหนังสือรับ-ส่งของฝ่ายวิชาการ กลุ่มสาระการเรียนรู้
2. ประสานงาน แจกหนังสือเวียนต่างๆ ให้ผู้เกี่ยวข้องทราบ
3. จัดทำวาระการประชุม บันทึกและรายงานการประชุมของฝ่ายวิชาการเสนอผู้เกี่ยวข้องทราบตามลำดับ
4. รับผิดชอบการเบิก-จ่ายพัสดุ ตรวจสอบและรายงานพัสดุครุภัณฑ์ประจำปีของสำนักงานฝ่ายวิชาการ
5. ควบคุมการออกเกียรติบัตรของฝ่ายวิชาการ
6. อื่นๆ ตามที่ได้รับมอบหมาย

งานหลักสูตรและการสอน

1. หลักสูตรสถานศึกษา

- 1.1 ศึกษาวิเคราะห์เอกสารหลักสูตรการศึกษาขั้นพื้นฐาน พ.ศ. 2551 สาระแกนกลางของกระทรวงศึกษาธิการ ข้อมูลสารสนเทศเกี่ยวกับสภาพปัญหา และความต้องการของสังคม ชุมชน และท้องถิ่น
- 1.2 วิเคราะห์สภาพแวดล้อม และ ประเมินสถานภาพสถานศึกษาเพื่อกำหนดวิสัยทัศน์ ภารกิจ เป้าหมาย คุณลักษณะที่พึงประสงค์โดยมีส่วนร่วมของทุกฝ่ายในโรงเรียน และชุมชน
- 1.3 จัดทำโครงสร้างหลักสูตรและสาระต่าง ๆ ที่กำหนดให้มีในหลักสูตรสถานศึกษาที่สอดคล้องกับวิสัยทัศน์ เป้าหมาย และคุณลักษณะที่พึงประสงค์ โดยพยายามบูรณาการเนื้อหาสาระทั้งในกลุ่มสาระการเรียนรู้เดียวกันและระหว่างกลุ่มสาระการเรียนรู้ตามความเหมาะสม

- 1.4 นำหลักสูตรไปใช้ในการจัดการเรียนการสอน และบริหารจัดการการใช้หลักสูตรให้เหมาะสม
- 1.5 เสนอแต่งตั้งคณะกรรมการบริหารหลักสูตร
- 1.6 จัดทำหลักสูตรและแนวปฏิบัติการใช้หลักสูตร
- 1.7 ตรวจสอบเกี่ยวกับการโอน/ย้าย หลักสูตรระหว่างโรงเรียนและหลักสูตรอื่น
- 1.8 สำรวจความต้องการของผู้รับบริการในการจัดการเรียนการสอนนอกระบบโรงเรียน การเรียนแบบอ้อยาศัย รวมทั้งกำหนดแนวทางการใช้หลักสูตร เสนอแนะกลุ่มงาน งาน ที่เกี่ยวข้องในการดำเนินงาน

2. การจัดการสอน/จัดครูเข้าสอน/จัดสอนแทน

- 2.1 สำรวจความรู้ ความสามารถของครู และความสอดคล้องของครูกับหลักสูตรของโรงเรียน ประสานกับกลุ่มบริหารงานบุคคลเพื่อจัดสรรอัตรากำลัง
- 2.2 วิเคราะห์โครงสร้างหลักสูตร สำรวจความต้องการ ความถนัดความสนใจร่วมกับกลุ่มงานแนะแนว และเสนอแนะต่อคณะกรรมการบริหารหลักสูตรเพื่อจัดรายวิชาให้นักเรียนลงทะเบียน
- 2.3 จัดตารางสอนนักเรียน ครู ตารางการใช้ห้อง และติดตาม ควบคุมให้การดำเนินการตามตารางสอนให้ถูกต้อง ทั้งการเรียนและการสอน
- 2.4 กำหนดแนวปฏิบัติในการจัดสอนแทน ติดตามผลการปฏิบัติ

งานกลุ่มสาระการเรียนรู้และกิจกรรมพัฒนาผู้เรียน

1. งานกลุ่มสาระการเรียนรู้

- 1.1 จัดโครงสร้างการบริหารกลุ่มสาระการเรียนรู้
- 1.2 บริหารกลุ่มสาระการเรียนรู้ให้เป็นไปตามหลักสูตรของโรงเรียน สอดคล้องกับนโยบาย วิสัยทัศน์ พันธกิจ และเป้าหมายของโรงเรียน และของหลักสูตร
- 1.3 ควบคุม ดูแล กำกับการใช้หลักสูตรของกลุ่มสาระการเรียนรู้ ประเมินผลการใช้หลักสูตรอย่างต่อเนื่อง รวมทั้งเสนอขอปรับปรุงหลักสูตรเมื่อพบข้อบกพร่อง หรือจุดที่ควรพัฒนา
- 1.4 จัดทำเอกสารแผนงาน/โครงการตามฝ่ายธุรการโรงเรียนกำหนดและสอดคล้องกับแผนงานโรงเรียน
- 1.5 ควบคุม ดูแล กำกับให้ครูในกลุ่มสาระการเรียนรู้ทุกคนจัดทำหลักสูตรชั้นเรียน แผนการจัดการเรียนรู้และสอนตามแผนการจัดการเรียนรู้ การตรวจสมุด ปพ.5 ข้อสอบกลางภาค ข้อสอบปลายภาค การประเมินการอ่าน คิด วิเคราะห์และเขียน สมรรถนะของผู้เรียนและคุณลักษณะอันพึงประสงค์
- 1.6 กำกับติดตามให้ครูเข้าสอนตามตารางสอนทุกคาบ จัดสอนซ่อมเสริม สอนชดเชยและสอนแทนเมื่อครูในกลุ่มสาระลาหรือไปราชการ
- 1.7 จัดให้มีการนิเทศงานวิชาการในกลุ่มสาระการเรียนรู้ ประชุมครูในสังกัดอย่างน้อยเดือนละ 1 ครั้ง เพื่อปรับปรุงแก้ปัญหาและพัฒนาการเรียนการสอน การวิจัยในชั้นเรียน และการพัฒนาครูโดยการประชุมสัมมนา ศึกษาดูงาน

1.8 จัดกิจกรรมเสริมหลักสูตร และร่วมกับงานกิจกรรมพัฒนาผู้เรียนจัดกิจกรรมพัฒนาผู้เรียน

1.9 ประสานงานระหว่างกลุ่มสาระการเรียนรู้ และกิจกรรมพัฒนาผู้เรียน ในการบูรณาการการเรียนการสอน ระหว่างกลุ่มสาระ และกิจกรรมพัฒนาผู้เรียน

1.10 จัดทำหลักสูตรสถานศึกษาของกลุ่มสาระ

1.11 ประสานงานให้มีการจัดทำ ผลิต และใช้สื่อการเรียนการสอน ปรับซ่อมสื่อการเรียนการสอน

1.12 จัดให้มีการพัฒนาครูด้านวิชาการในรูปแบบต่างๆ เพื่อให้ครูสามารถจัดการเรียนการสอนได้อย่างมีประสิทธิภาพ

1.13 ส่งเสริมให้มีการจัดกิจกรรมทางวิชาการรูปแบบต่าง ๆ เช่น การประกวด แข่งขันและสาธิต

1.14) จัดระบบข้อมูล สถิติ เอกสารสารสนเทศของกลุ่มสาระการเรียนรู้

1.15 กำกับดูแลกิจกรรมชุมชน และโครงการพิเศษที่อยู่ในความรับผิดชอบของกลุ่มสาระการเรียนรู้

1.16 จัดทำเอกสารสรุปผลการดำเนินงานของกลุ่มสาระการเรียนรู้ เสนอต่อโรงเรียนเมื่อสิ้นภาคเรียน/ปี

2. งานกิจกรรมพัฒนาผู้เรียน

2.1 กำหนดแผนการจัดกิจกรรมพัฒนาผู้เรียนให้เป็นไปตามหลักสูตรสถานศึกษา และนโยบายของสถานศึกษา

2.2 จัดทำคู่มือ แนวปฏิบัติที่เกี่ยวข้องกับการจัดกิจกรรมพัฒนาผู้เรียน

2.3 กำกับ ติดตาม ดูแลการจัดกิจกรรมพัฒนาผู้เรียนของครูและนักเรียนให้เป็นไปด้วยความเรียบร้อยและมีประสิทธิภาพ

2.4 ประสานงานในการจัดกิจกรรมพัฒนาผู้เรียนของสถานศึกษาทุกรูปแบบกับทุกฝ่ายให้เกิดประสิทธิผลสูงสุด

2.5 ประเมินผลการจัดกิจกรรมพัฒนาผู้เรียนของครูและนักเรียน สรุปรายงานเสนอต่อโรงเรียนและฝ่ายที่เกี่ยวข้อง

งานทะเบียน

1. จัดหาวัสดุ อุปกรณ์ เอกสาร ระเบียบ คู่มือ เกี่ยวกับงานทะเบียนและจัดเก็บเป็นแฟ้มอย่างเป็นระบบ

2. ดำเนินการกรอกข้อมูลนักเรียน ลงทะเบียนข้อมูลลงในโปรแกรม Student 51 ในระบบงานทะเบียน

3. เก็บรักษาเอกสาร/หลักฐานที่เกี่ยวข้องตามระเบียบสำนักนายกรัฐมนตรี

4. จัดทำแบบฟอร์ม แบบคำร้องต่างๆ ที่เกี่ยวข้องกับงานทะเบียน

5. แนวปฏิบัติที่เกี่ยวข้องกับงานทะเบียน

5.1 การลาออก

5.1.1 ผู้ปกครองนักเรียนมาติดต่อโดยตรงที่งานทะเบียน

5.1.2 ขอแบบคำร้องใบลาออกและกรอกรายละเอียด

5.1.3 ผู้ปกครองนักเรียนหรือบิดา มารดา ลงชื่อรับทราบการลาออก

5.1.4 เตรียมรูปถ่ายขนาด 1.5 นิ้ว 2 รูป เพื่อจัดทำเอกสาร (รูปถ่ายเป็นรูปปัจจุบัน เครื่องแบบนักเรียน ไม่เป็นรูปที่อัดด้วยระบบโพลารอยด์)

5.2 การขอรับหลักฐาน รยบ.1/ปพ.1

5.2.1 รับคำร้องที่ห้องทะเบียน

5.2.2 ยื่นคำร้องขอหลักฐาน

5.2.3 ถ้าเป็นการขอ รยบ.1-ต, รยบ.1-ป, ปพ.1 ฉบับที่2

รยบ.1-ต, รยบ.1-ป (จบการศึกษาปีก่อนปี 2547) ใช้รูปถ่ายขนาด 4x5 ซม. จำนวน 2 รูป

ปพ.1 (จบการศึกษาตั้งแต่ปี 2547) ใช้รูปถ่ายขนาด 3x4 ซม. จำนวน 2 รูป (รูปถ่ายทั้ง 2 ขนาด เป็นรูปหน้าตรง สวมเสื้อเชิ้ตขาว ไม่สวมแว่นตาดำ ไม่สวมหมวก)

- ถ้าเป็นการขอแทนฉบับที่หาย ให้แจ้งความและนำหลักฐานแจ้งความมาแสดง ถ้าเป็นการขอใบรับรอง

- นักเรียนที่กำลังเรียนในโรงเรียนต้องให้ผู้ปกครองที่มีชื่อในทะเบียนบ้านมายื่นคำร้องด้วยตนเอง

- ใช้รูปถ่ายขนาด 3x4 ซม.แต่งเครื่องแบบนักเรียน จำนวน 1 รูป

แนวปฏิบัติในการขอเอกสารทางการศึกษา

1. ยื่นใบคำร้องขอเอกสารทางการศึกษา

- ระเบียนแสดงผลการเรียน (ปพ.1)
- ใบรับรองการเป็นนักเรียน (ปพ.7)

** โดยยื่นขอก่อนที่นักเรียนจะนำไปใช้ล่วงหน้า 1-3 วัน

2. หลักฐานที่ต้องใช้ประกอบการขอเอกสาร

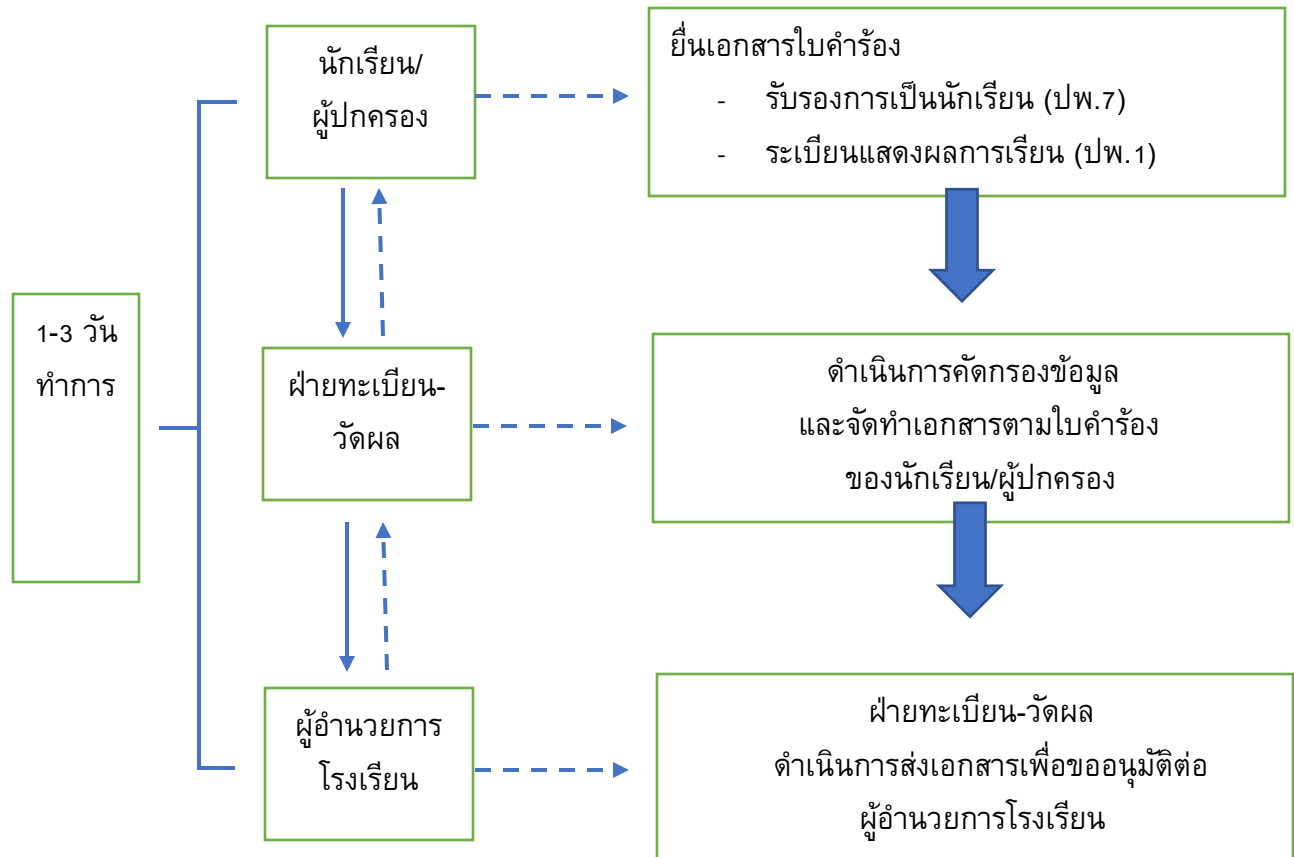
2.1 กรณีศึกษาอยู่

- รูปถ่ายใส่เสื้อนักเรียน ขนาด 1.5 นิ้ว จำนวน 1 รูป

2.2 กรณีจบการศึกษาแล้ว

- รูปถ่ายใส่เสื้อเชิ้ตขาว (ไม่สวมแว่นตาและไม่ใส่เครื่องประดับ) ขนาด 1.5 นิ้ว จำนวน 2 รูป

ระเบียบและขั้นตอนการขอเอกสารทางการศึกษา
ของโรงเรียนเวงใหญ่วิทยาคม



ขั้นตอนการขอย้ายสถานศึกษาของนักเรียน
โรงเรียนเวียงใหญ่วิทยาคม

ผู้ปกครองเขียนคำร้อง (5 นาที)



งานทะเบียนตรวจสอบเอกสารความถูกต้อง
ครบถ้วนของคำขอและเอกสารประกอบการขอ
(1 ชั่วโมง)



แจ้งครูที่ปรึกษาเพื่อขอหลักฐานเอกสาร
สมุดประจำตัวนักเรียน
(1 วัน)



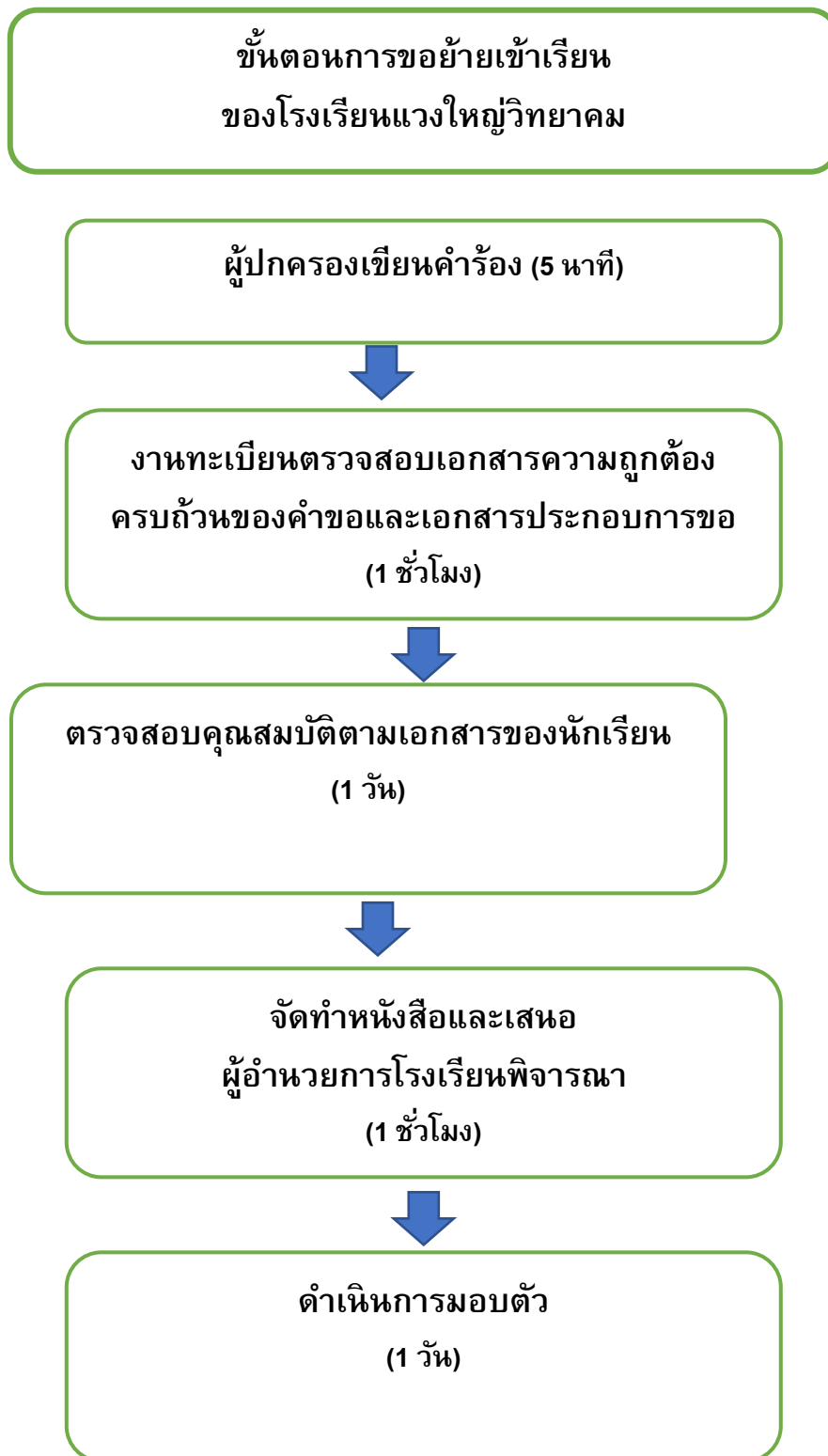
งานทะเบียนจัดทำหนังสือส่งตัวขอย้ายนักเรียน
และเอกสาร ปพ.1
(1 วัน)



งานทะเบียนตรวจสอบความถูกต้องและ
เสนอผู้อำนวยการโรงเรียนพิจารณา
(10 นาที)



ผู้ปกครองมารับเอกสารการย้ายนักเรียน
ตามคำร้องขอ
(รับเอกสารวัดถัดไป ในวันและเวลาราชการ)



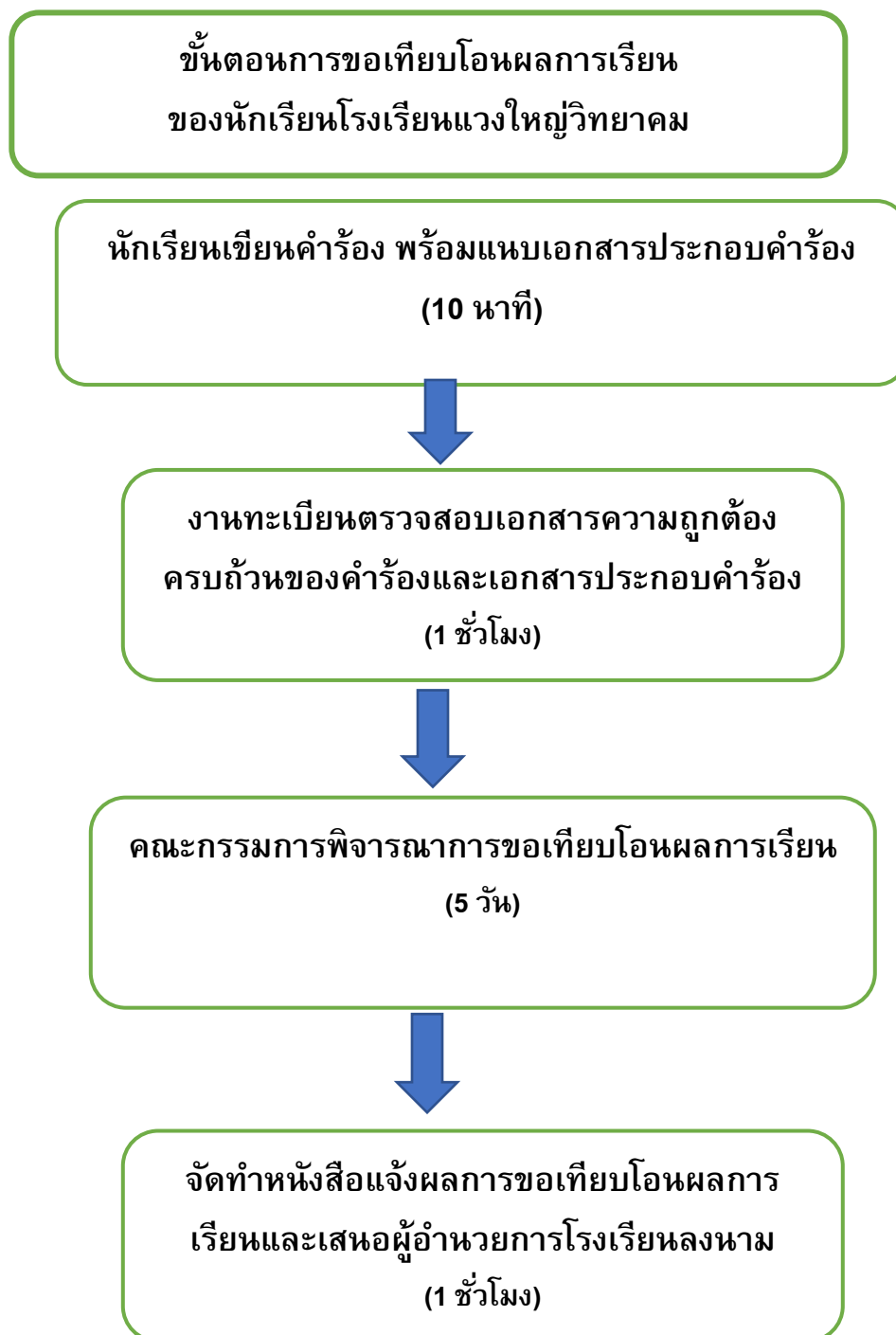
ขั้นตอนการขอใบแทนเอกสารทางการศึกษา
โรงเรียนเวียงใหญ่วิทยาคม

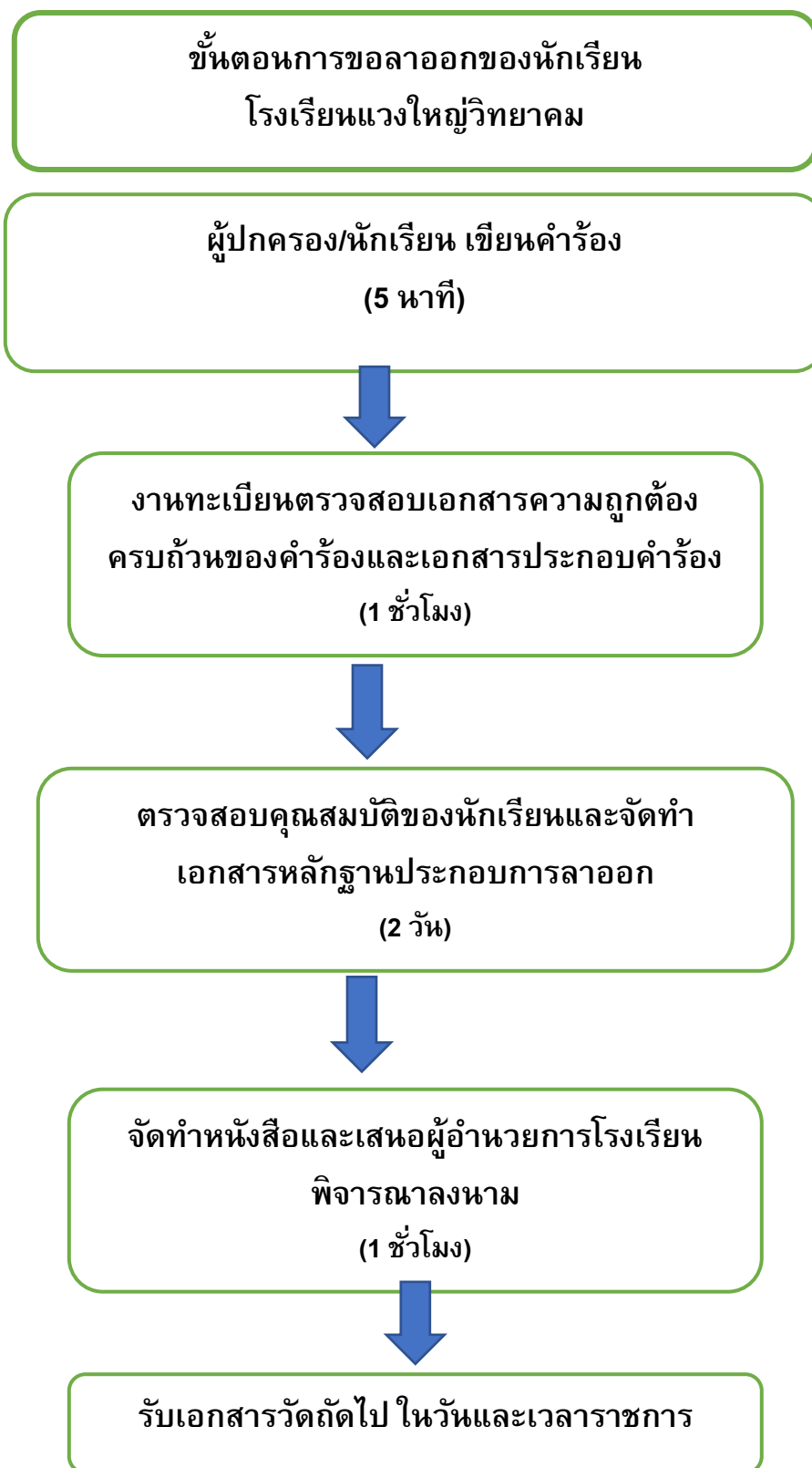
ตรวจสอบเอกสารความถูกต้อง ครบถ้วนของคำขอ
และเอกสารประกอบการขอ
(1 ชั่วโมง)

สืบค้นและตรวจสอบเอกสารตามที่ร้องขอ
(2 วัน)

จัดทำใบแทนเอกสารทางการศึกษา / แจงผลการสืบค้น
และเสนอผู้อำนวยการโรงเรียนพิจารณา
(1 วัน)

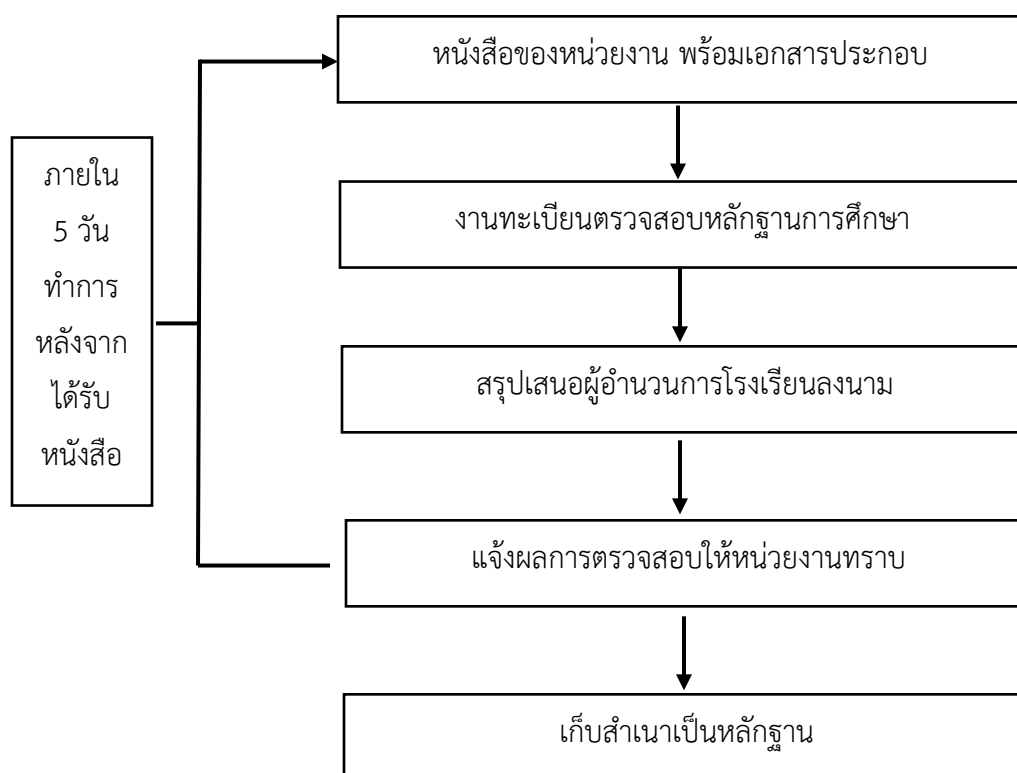
รับเอกสารวันถัดไป ในวันและเวลาราชการ





การตรวจสอบวุฒิการศึกษา โรงเรียนเวงใหญ่วิทยาคม

มีขั้นตอนการดำเนินงานดังนี้



งานวัดผล

1. จัดหาวัสดุ อุปกรณ์ เอกสาร ระเบียบ คู่มือ เกี่ยวกับงานวัดผลและจัดเก็บเป็นแฟ้มอย่างเป็นระบบ
2. ประสาน ดำเนินการลงทะเบียนเรียนในรายวิชาต่างๆ ตามที่นักเรียนลงทะเบียนเรียนไว้ในแต่ละภาคเรียนลงในโปรแกรม Student 51 ในระบบงานทะเบียน-วัดผล
3. จัดทำแบบฟอร์ม แบบคำร้องต่างๆ ที่เกี่ยวข้องกับงานวัดผล
4. เก็บรักษาเอกสาร/หลักฐานที่เกี่ยวข้องตามระเบียบสำนักนายกรัฐมนตรี
5. จัดทำและตรวจสอบระเบียบแสดงผลการเรียน (ปพ1) ให้ถูกต้องและเป็นปัจจุบันอยู่เสมอออกให้ระเบียบแสดงผลการเรียนให้นักเรียนที่จบหลักสูตรและประสงค์จะลาออก
6. จัดทำรายงานผลการเรียนของผู้เรียนที่จบหลักสูตร (ปพ1) ให้เสร็จสิ้นเรียบร้อยภายใน 30 วันนับแต่วันอนุมัติผลการเรียนส่งหน่วยงานเจ้าของสังกัด ให้ถูกต้องตามระเบียบ

7. ดำเนินการในการออกประกาศนียบัตรแก่ผู้สำเร็จการศึกษา จัดทำทะเบียนคุมและการจ่ายประกาศนียบัตรแก่ผู้สำเร็จการศึกษา
8. ดำเนินการในการออกเอกสารรับรองผลการเรียน รับรองการเป็นนักเรียน เอกสารแสดงผลการเรียน ภาษาอังกฤษและเอกสารรับรองอื่น ๆ ที่นักเรียนร้องขอ
9. ให้ความร่วมมือกับสถานศึกษาอื่นที่ขอตรวจคุณสมบัติและดำเนินการในการขอตรวจสอบคุณสมบัติของนักเรียน
10. ดำเนินการเกี่ยวกับการขอผ่อนผันการเรียน การหยุดพักการเรียน การเปลี่ยนแปลงวิชาเรียน การถอน การขอเพิ่มวิชาเรียน
11. การควบคุมดูแล กำกับ ติดตาม งานด้านวัดผลประเมินผลให้เป็นไปตามแนวปฏิบัติและปฏิทินที่กำหนด
12. ดำเนินการเกี่ยวกับหลักฐานการเรียนการประเมินผลการเรียนให้ถูกต้องเป็นปัจจุบัน มีการจัดเก็บอย่างเป็นระบบ สะดวกแก่การสืบค้นและให้บริการ
13. ดำเนินการเกี่ยวกับนักเรียนที่มีเวลาเรียนไม่ถึง ร้อยละ 80 ประกาศรายชื่อผู้ที่มีเวลาเรียนไม่ครบร้อยละ 80 การผ่อนผันให้เข้าประเมินผลปลายภาคเรียน รวมทั้งประกาศรายชื่อผู้ไม่มีสิทธิเข้ารับการประเมินผลปลายภาคเรียน แจ้งผู้เกี่ยวข้องทราบ
14. ดำเนินการจัดทำตารางสอบกลางภาค ปลายภาค ประสานงานกับงานธุรการฝ่ายวิชาการในการออกคำสั่งการสอบต่าง ๆ จัดเตรียมอุปกรณ์การสอบ เก็บรักษาข้อสอบไว้ 1 ภาคเรียน และดำเนินการจำหน่ายให้ถูกต้องตามระเบียบ
15. ดำเนินการเกี่ยวกับการเปลี่ยนแปลงผลการเรียนของนักเรียนที่ไม่ผ่านรายวิชา และการลงทะเบียนเรียนซ้ำ
16. จัดทำสารสนเทศผลการวัดและประเมินความรู้, คุณลักษณะฯ, การอ่าน คิติวิเคราะห์และเขียน, สมรรถนะ กิจกรรมพัฒนาผู้เรียน
17. แจ้งแนวปฏิบัติเกี่ยวกับงานวัดผลให้ผู้เกี่ยวข้องทราบ

งานศูนย์สื่อและแหล่งเรียนรู้

1. สํารวจสื่อการสอนของครุทุกคน ทุกกลุ่มสาระ รวบรวมเป็นระบบ เพื่อใช้สื่อการสอนร่วมกันได้
2. สํารวจ/จัดอบรม/เผยแพร่ สื่อนวัตกรรมของครุทุกกลุ่มสาระ
3. สํารวจแหล่งเรียนรู้และภูมิปัญญาท้องถิ่นทั้งในสถานศึกษา ชุมชน ท้องถิ่นที่เกี่ยวข้องกับการพัฒนาคุณภาพการศึกษา
4. จัดทำเอกสารเผยแพร่แหล่งเรียนรู้และภูมิปัญญาท้องถิ่นให้แก่ครุ สถานศึกษาอื่น บุคคลองค์กร หน่วยงาน
5. จัดตั้งและพัฒนาแหล่งการเรียนรู้และภูมิปัญญาท้องถิ่นรวมทั้งพัฒนาให้เกิดองค์ความรู้
6. ส่งเสริมสนับสนุนให้ครุใช้แหล่งเรียนรู้ทั้งใน และนอกโรงเรียนการจัดกระบวนการเรียนรู้ให้ครอบคลุมภูมิปัญญาท้องถิ่น
7. ร่วมกับฝ่าย/งาน/กลุ่มสาระ ในการสร้างและพัฒนาแหล่งเรียนรู้ภายในโรงเรียน

8. ประเมิน/สรุปผล การใช้สื่อและแหล่งเรียนรู้ของครูจากนักเรียน ผู้ปกครอง ชุมชน

งานห้องสมุด

1. จัดทำแผนปฏิบัติการ งบประมาณ โครงการของงานห้องสมุดให้เป็นไปตามนโยบายของโรงเรียน
2. จัดและพัฒนาสถานที่ห้องสมุดให้เหมาะสมกับเป็นแหล่งค้นคว้าหาความรู้ได้ตลอดเวลาและหลากหลาย
3. จัดให้มีวัสดุ ครุภัณฑ์ และเครื่องอำนวยความสะดวกที่เพียงพอกับจำนวนสมาชิก
4. ดูแล เก็บรักษา ซ่อมบำรุง ครุภัณฑ์ ให้อยู่ในสภาพที่ดีใช้การได้ตลอด
5. จัดหา ซื้อ ทำเอกสาร วารสาร และสิ่งพิมพ์ต่าง ๆ ที่เป็นประโยชน์ต่อการค้นคว้าหาความรู้และความบันเทิง
6. จัดบรรยากาศ สถานที่และสิ่งแวดล้อม การบริการให้ชักจูงบุคคลภายนอกให้เห็นประโยชน์ และเข้ามาใช้บริการ
7. จัดกิจกรรมส่งเสริมให้นักเรียนของโรงเรียนมีนิสัยรักการอ่าน
8. จัดทำสถิติ ข้อมูลเกี่ยวกับการดำเนินงาน รวมทั้งประเมินผลงานที่ปฏิบัติตลอดภาคเรียน/ปี
9. ให้บริการใช้ห้องสมุดแก่นักเรียน ครู และบุคคลภายนอก

งานบริการห้องสมุด คืองานที่ห้องสมุดจัดทำขึ้นเพื่ออำนวยความสะดวกแก่ผู้ใช้ในด้านการอ่าน การค้นคว้าหาความรู้และส่งเสริมการอ่านให้กว้างขวางและทั่วถึง เพื่อให้ผู้ใช้ได้รับสารสนเทศอย่างรวดเร็ว และตรงตามความต้องการมากที่สุด รวมถึงการจัดบรรยากาศที่ดี เป็นระเบียบ ทำให้ผู้ใช้เกิดความรู้สึกที่ดีและประทับใจเมื่อเข้าใช้บริการ

ความสำคัญของงานบริการห้องสมุด งานบริการเป็นหัวใจสำคัญของห้องสมุด เป็นงานที่เกี่ยวข้องกับผู้ใช้ทุกระดับ สำหรับงานบริการของห้องสมุดโรงเรียน มีส่วนสำคัญที่ทำให้นักเรียน ผู้ปกครองและชุมชน มาใช้ห้องสมุดมากขึ้น งานบริการเป็นงานที่ห้องสมุดทำขึ้น เพื่อส่งเสริมสนับสนุนการเรียนการสอน ให้นักเรียนเกิดการเรียนรู้ รู้จักศึกษาค้นคว้าด้วยตนเอง ใช้ประโยชน์จากการอ่านเพื่อเพิ่มพูนความรู้ ตลอดจนนำความรู้ไปประยุกต์ใช้ให้เกิดประโยชน์ในชีวิตประจำวันได้เป็นอย่างดี

วัตถุประสงค์ของการให้บริการห้องสมุด

1. เพื่อส่งเสริมการอ่าน
2. เพื่ออำนวยความสะดวกแก่ผู้ใช้ห้องสมุด
3. เพื่อสนับสนุนการเรียนการสอนให้เกิดประโยชน์อย่างเต็มที่และคุ้มค่า
4. เพื่อให้เกิดความรู้ ความเพลิดเพลิน พัฒนาสมองให้มีสติปัญญาเฉลียวฉลาด สามารถนำสิ่งที่ได้จากการอ่านไปปฏิบัติ เพื่อบรรลุวัตถุประสงค์ที่ตนต้องการ

ประเภทของงานบริการห้องสมุด

งานบริการของห้องสมุดมีหลายอย่าง ขึ้นอยู่กับนโยบายและวัตถุประสงค์ของห้องสมุด สำหรับห้องสมุดโรงเรียนโดยทั่วไป มีดังนี้

1. บริการการอ่าน เป็นบริการหลักของห้องสมุดที่จัดหาและคัดเลือกหนังสือ สิ่งพิมพ์ต่างๆ มาไว้เพื่อให้บริการ และจัดเตรียมสถานที่ให้อำนวยความสะดวกต่อการอ่าน เพื่อตอบสนองความต้องการ และความสนใจของผู้ใช้มากที่สุด
2. บริการยืม - คืน คือบริการให้ยืม - คืนทรัพยากรสารสนเทศประเภทต่างๆ ตามระเบียบการยืมของห้องสมุดแต่ละแห่ง เพื่อให้ความสะดวกในการใช้ ในกรณีที่ยืมเกินกำหนด ผู้ยืมจะต้องเสียค่าปรับตามอัตราที่ห้องสมุดกำหนด
3. บริการหนังสือจอง เป็นบริการที่ห้องสมุดจัดแยกหนังสือรายวิชาต่าง ๆ ที่ครูผู้สอนกำหนดให้นักเรียนอ่านประกอบ รวมทั้งเป็นบริการพิเศษที่จัดขึ้นในกรณีที่หนังสือนั้นมีจำนวนน้อย แต่มีผู้ใช้ต้องการจำนวนมาก โดยแยกไว้ต่างหาก และมีกำหนดระยะเวลาให้ยืมสั้นกว่าหนังสือทั่วไป
4. บริการแนะนำการใช้ห้องสมุด เป็นบริการเพื่อแนะนำผู้ใช้ให้ทราบว่า ห้องสมุดจัดบริการอะไรบ้างให้กับผู้ใช้ เช่น การปฐมนิเทศแนะนำแก่นักเรียนที่เข้าเรียนในชั้นปีแรก ห้องสมุดส่วนใหญ่จะจัดทำคู่มือการใช้ห้องสมุด เพื่อให้ข้อมูลเกี่ยวกับห้องสมุด เช่น ประวัติของห้องสมุด ระเบียบการยืม - คืนทรัพยากรสารสนเทศ มารยาทในการใช้ห้องสมุด บริการและกิจกรรมต่างๆของห้องสมุด เป็นต้น
5. บริการตอบคำถามและช่วยการค้นคว้า เป็นบริการที่ครูบรรณารักษ์หรือเจ้าหน้าที่ห้องสมุด จะช่วยให้คำแนะนำและบริการตอบคำถามแก่นักเรียนและผู้ใช้ ทั้งคำถามทั่วไปเกี่ยวกับการใช้ห้องสมุด และคำถามที่ต้องค้นหาคำตอบจากทรัพยากรสารสนเทศต่างๆ ในห้องสมุด
6. บริการแนะแนวการอ่าน เป็นบริการสำคัญที่ห้องสมุดจัดขึ้นเพื่อส่งเสริมการอ่าน พัฒนานิสัยรักการอ่าน และใช้เวลาว่างให้เป็นประโยชน์ นอกจากนี้ยังเป็นการช่วยเหลือผู้ใช้ห้องสมุดที่มีปัญหาในการอ่าน ผู้ที่ไม่อยากอ่านหนังสือ หรือเลือกหนังสืออ่านไม่เหมาะสมกับความต้องการของตน
7. บริการสอนการใช้ห้องสมุด เป็นบริการของห้องสมุดในโรงเรียนที่จัดสอนให้แก่ นักเรียนที่เข้าเรียนใหม่ในชั้นปีแรก เพื่อให้ความรู้เกี่ยวกับการใช้ห้องสมุด การเลือกใช้ทรัพยากรสารสนเทศแต่ละประเภท และบริการต่างๆของห้องสมุด ให้ผู้ใช้สามารถใช้ประโยชน์จากห้องสมุดได้อย่างเต็มที่
8. บริการสืบค้นฐานข้อมูล เป็นบริการสืบค้นฐานข้อมูลหนังสือของห้องสมุดช่วยให้ผู้ใช้ สามารถค้นหาหนังสือด้วยตนเองได้สะดวก รวดเร็วขึ้น
9. บริการรวบรวมบรรณานุกรม เป็นการรวบรวมรายชื่อหนังสือ สำหรับใช้ประกอบการเรียนการสอน ในรายวิชาต่างๆ รวมถึงการรวบรวมบรรณานุกรมหนังสือใหม่ประจำเดือนที่ห้องสมุดออกให้บริการแก่ผู้ใช้
10. บริการข่าวสารทันสมัย เป็นบริการที่ช่วยให้ผู้ใช้ห้องสมุดได้ทราบข้อมูลใหม่ๆ ในสาขาวิชาต่างๆ โดยการถ่ายสำเนาหน้าสารบัญวารสารฉบับล่าสุดที่ห้องสมุดได้รับรวบรวมไว้ในแฟ้ม เพื่อให้บริการแก่ผู้ใช้ในการศึกษาค้นคว้า

11. บริการอินเทอร์เน็ต ผู้ใช้บริการสามารถสืบค้นข้อมูลบนอินเทอร์เน็ตที่สนใจได้ทั่วโลก ซึ่งทำให้ผู้ใช้สามารถเข้าถึงสารสนเทศที่ทันสมัยได้มากขึ้น ตรงตามความต้องการและสะดวกรวดเร็ว

12. บริการอื่นๆ ที่ห้องสมุดอาจจัดขึ้น เช่น บริการโสตทัศนวัสดุ สื่ออิเล็กทรอนิกส์ บริการห้องสมุดเคลื่อนที่ บริการชุมชน บริการขอใช้สถานที่ประชุม เป็นต้น

12.1 บริการสื่ออิเล็กทรอนิกส์ เป็นบริการค้นคว้าหาความรู้ด้วยสื่ออิเล็กทรอนิกส์ต่างๆ เช่น สื่อมัลติมีเดีย ซีดีรอม ดีวีดี วีซีดี เป็นต้น

12.2 บริการห้องสมุดเคลื่อนที่ เป็นบริการการอ่านที่ห้องสมุดจัดไว้ตามมุมต่างๆของโรงเรียน เพื่อส่งเสริมการเรียนรู้ เช่น ใต้บันได ระเบียงอาคาร สวน ศาลา ฯลฯ เป็นการให้บริการอย่างไม่เป็นทางการ ง่ายๆ และตกแต่งด้วยธรรมชาติอย่างสวยงาม ตามสภาพของสถานที่นั้นๆ

12.3 บริการชุมชน เป็นบริการที่ขยายโอกาสทางการศึกษาค้นคว้าให้กว้างออกไป โดยห้องสมุดจะจัดหนังสือและสิ่งพิมพ์ ไปให้บริการแก่ชุมชนและหน่วยงานต่างๆ รอบโรงเรียน เช่น ที่วัด ศูนย์พัฒนาเด็กเล็ก จุดบริการจักรยานยนต์รับจ้าง เป็นการปลูกฝังนิสัยรักการอ่านให้แก่เด็ก และประชาชนในชุมชนทุกเพศ ทุกวัย เพื่อเพิ่มพูนความรู้ ข่าวสาร และทันต่อเหตุการณ์

งานแนะแนว

1. จัดองค์กรบริหารงานแนะแนวให้มีผู้รับผิดชอบปฏิบัติงานด้านต่าง ๆ ที่กำหนดในขอบข่ายของการบริการแนะแนว
2. ดำเนินการในการคัดเลือกนักเรียนเพื่อรับทุนการศึกษา รางวัลการศึกษาต่าง ๆ และดำเนินการเกี่ยวกับกองทุนอื่นๆ เพื่อการศึกษา
3. ประสานงานให้กับวิทยากรและสถาบันการศึกษาภายนอกเข้ามาให้การแนะแนวการศึกษาและอาชีพ รวมทั้งนักเรียนกลุ่มที่สนใจไปศึกษาจากสถานศึกษา สถานประกอบการหรือสถานประกอบอาชีพอิสระภายนอก
4. จัดแผนงาน โครงการแนะแนว และการจัดปฏิทินปฏิบัติงานประจำปี
5. ประสานงานการจัดสอนวัดความรู้ความสามารถทางวิชาการกับสถาบันการทดสอบต่างๆ รวมทั้งดำเนินการเกี่ยวกับการสอบเข้าศึกษาต่อของนักเรียนชั้น ม.3 และ ม.6
6. จัดเก็บและรวบรวมสถิติข้อมูลด้านต่าง ๆ ตลอดจนปีการศึกษา และนำเสนอเป็นเอกสารเผยแพร่เมื่อสิ้นภาคเรียน/ปี
7. การจัดกิจกรรมแนะแนว
 - 7.1 การบริการแนะแนว
 - 7.1.1 งานศึกษารวบรวมข้อมูล โดยศึกษา รวบรวม วิเคราะห์ สรุป และนำเสนอข้อมูลของผู้เรียน
 - 7.1.2 งานสารสนเทศ โดยจัดศูนย์สารสนเทศทางการแนะแนวในรูปศูนย์การเรียนรู้ด้วยตนเอง โดยครอบคลุมด้านการศึกษา อาชีพ ชีวิต และสังคม

- 7.1.3 งานให้คำปรึกษา อบรมทักษะการให้คำปรึกษาเบื้องต้นแก่ครูให้คำปรึกษาผู้เรียนทั้งรายบุคคลและเป็นกลุ่ม
- 7.1.4 งานกิจกรรมส่งเสริม พัฒนา ช่วยเหลือผู้เรียน ศึกษากรณี (Case study) และจัดกลุ่มปรึกษาปัญหา (Case conference) ส่งต่อผู้เชี่ยวชาญ ในกรณีที่ผู้เรียนมีปัญหายากแก่การแก้ไข จัดกลุ่มพัฒนาผู้เรียนด้วยเทคนิคทางจิตวิทยา จัดบริการ สร้างเสริมประสบการณ์ รวมทั้งให้การสงเคราะห์ เพื่อตอบสนองความถนัดความต้องการ และความสนใจของผู้เรียน
- 7.1.5 งานติดตามประเมินผล ประเมินผล/รายงานผลการดำเนินงานแนะแนว
- 7.2 การจัดกิจกรรมแนะแนว
- 7.2.1 กิจกรรมโฮมรูม
- 7.2.2 กิจกรรมคาบแนะแนว
- 7.2.3 การสอดแทรกกระบวนการแนะแนว

งานประกันคุณภาพการศึกษา

ตามที่กระทรวงศึกษาธิการประกาศกฎกระทรวงว่าด้วยระบบ หลักเกณฑ์ และวิธีการประกันคุณภาพการศึกษา พ.ศ. 2553 ลงวันที่ 11 มีนาคม พ.ศ. 2553 ที่กำหนดให้สถานศึกษาต้องพัฒนาระบบการประกันคุณภาพภายในของสถานศึกษาด้วยการทำงานร่วมกับหน่วยงานที่เกี่ยวข้อง และต้องมีการดำเนินงาน 8 ประการ โดยเริ่มต้นตั้งแต่ 1) กำหนดมาตรฐานของสถานศึกษา 2) จัดทำแผนพัฒนาการจัดการศึกษาที่มุ่งคุณภาพตามมาตรฐานการศึกษาของสถานศึกษา 3) จัดระบบบริหารและสารสนเทศ 4) ดำเนินงานตามแผน 5) ติดตามตรวจสอบคุณภาพการศึกษา 6) ประเมินคุณภาพภายใน 7) จัดทำรายงานประจำปีเสนอบุคคลและหน่วยงานที่เกี่ยวข้อง จนถึง 8) มีการพัฒนาคุณภาพการศึกษาอย่างต่อเนื่องจนเป็นวัฒนธรรมขององค์กรที่ยั่งยืน ในความรับผิดชอบของงานประกันคุณภาพการศึกษาของโรงเรียนเวียงใหญ่วิทยาคมมีขอบข่าย ภาระงานดังนี้

1. กำหนดมาตรฐานของสถานศึกษา

- 1.1 จัดให้มีประกาศแต่งตั้งกรรมการพัฒนาระบบประกันคุณภาพการศึกษา ซึ่งประกอบด้วย คณะกรรมการสถานศึกษา ครูและบุคลากรในโรงเรียน กรรมการนักเรียน เครือข่ายผู้ปกครอง ชุมชน องค์กรภาครัฐ
- 1.2 นำมาตรฐานการศึกษาของสำนักงานคณะกรรมการการศึกษาขั้นพื้นฐานมาเป็นต้นแบบ เพื่อกำหนดมาตรฐานการศึกษาของโรงเรียนจากผู้มีส่วนร่วมตามประกาศข้อ 1.1

2. จัดระบบบริหารและสารสนเทศ

- 2.1 กำหนดผู้รับผิดชอบมาตรฐานและตัวบ่งชี้เพื่อดำเนินการจัดทำสารสนเทศ
- 2.2 ร่วมมือกับงานแผนงาน/สารสนเทศ เพื่อวางแผนจัดทำแผนพัฒนาการศึกษาและแผนปฏิบัติการประจำปีการศึกษา

3. ดำเนินการตามแผน

3.1 ร่วมมือกับงานแผนงาน/สารสนเทศ เพื่อกำกับติดตามการดำเนินงานตามแผนปฏิบัติการประจำปีการศึกษา

4. การติดตามตรวจสอบคุณภาพการศึกษาและการประเมินคุณภาพภายใน

4.1 ประชุมคณะทำงานเพื่อวางแผนการประเมินคุณภาพภายใน

4.2 แต่งตั้งกรรมการประเมินคุณภาพภายใน และดำเนินการประเมินคุณภาพภายในตามปฏิทินงาน

5. การจัดทำรายงานประจำปีเสนอบุคคลและหน่วยงานที่เกี่ยวข้อง

5.1 ประชุมสรุปรายงานรับรองผลการประเมินคุณภาพภายในจากผู้มีส่วนเกี่ยวข้อง

5.2 จัดทำรายงานเสนอต่อผู้บริหารโรงเรียน คณะกรรมการสถานศึกษาขั้นพื้นฐาน หน่วยงานต้นสังกัดและ

6. การพัฒนาคุณภาพการศึกษาอย่างต่อเนื่องจนเป็นวัฒนธรรมขององค์กรที่ยั่งยืน

6.1 นำผลการประเมินคุณภาพภายในมาวิเคราะห์สภาพปัญหาจัดทำแผนปฏิบัติการประจำปีของโรงเรียน

6.2 ทบทวนคุณภาพตามตัวบ่งชี้และมาตรฐานเพื่อปรับปรุงแก้ไข

งานวิจัยและพัฒนการศึกษา

มีขอบข่ายงานดังนี้

1. งานวิจัยในชั้นเรียน มีแนวปฏิบัติ ดังนี้

1.1 ส่งเสริมและสนับสนุนการวิจัยและพัฒนาโรงเรียน โดยเน้นการวิจัยที่เป็นความก้าวหน้าทางวิชาการและการพัฒนาองค์กรในลักษณะการวิจัยในชั้นเรียน

1.2 ส่งเสริมและสนับสนุนการนำผลการวิจัยไปใช้

1.3 จัดอบรมเกี่ยวกับการวิจัย และการพัฒนาบุคลากรในหน่วยงาน

2. งานเผยแพร่งานวิจัย มีแนวปฏิบัติ ดังนี้

2.1 ส่งเสริมการเผยแพร่ความรู้เกี่ยวกับการวิจัย ผลการวิจัย และพัฒนาสังคม

2.2 ประสานงานการวิจัยกับหน่วยงานต่างๆ ทั้งในโรงเรียน และนอกโรงเรียน

2.3 เป็นแหล่งกลางในการทำวิจัย และประสานงานแลกเปลี่ยนเรียนรู้ทั้งในโรงเรียนและภายนอกโรงเรียน

2.4 รวบรวมงานวิจัยในโรงเรียนให้เป็นระบบ ทั้งในระดับบุคคล กลุ่มสาระการเรียนรู้และระดับโรงเรียน

สอดคล้องกับมาตรฐานการศึกษาที่ว่าด้วยเรื่องการวิจัยในชั้นเรียน

3. ประเมินผล สรุปผล/รายงานการดำเนินงานวิจัยและพัฒนการศึกษาในโรงเรียนเสนอผู้บริหารโรงเรียน

4. อื่นๆ ตามที่ได้รับมอบหมาย

งานนิเทศและบริการทางการศึกษา

การนิเทศภายในสถานศึกษาจะเป็นกระบวนการทำงานของผู้บริหารสถานศึกษา (หรือผู้ที่ได้รับมอบหมาย) ในการพัฒนาคุณภาพการทำงานของครู และบุคลากรภายในสถานศึกษาเพื่อให้ได้มาซึ่งสัมฤทธิ์ผลสูงสุดในการเรียนของผู้เรียน

1. ขอบเขตการนิเทศงานวิชาการ

งานวิชาการภายในโรงเรียนที่ผู้บริหารจะต้องรับผิดชอบมี 2 ประเภท คือ

1.1 งานหลัก ได้แก่

1.1.1 หลักสูตรสถานศึกษา

- การปรับปรุงหลักสูตรให้สอดคล้องกับสภาพของท้องถิ่น
- การสร้างหลักสูตรเพื่อสนองความต้องการของผู้เรียนท้องถิ่น
- การจัดทำแผนการเรียนการสอน
- การจัดทำโครงการสอน
- การจัดตารางสอน
- การจัดครูผู้สอน
- การจัดชั้นเรียน (จัดนักเรียนเข้าแผนการเรียน)
- การจัดกิจกรรมในหลักสูตร
- การผลิตสื่อและอุปกรณ์การสอน ฯลฯ

1.1.2 การเรียนการสอน ได้แก่

- การพัฒนาเทคนิควิธีการสอน
- การพัฒนาเทคนิคในการจัดกิจกรรมการเรียนการสอน
- การพัฒนาเทคนิคในการใช้สื่อและอุปกรณ์การสอน ฯลฯ

1.1.3 การวัดและประเมินผลการเรียนการสอน ได้แก่

- การสร้างข้อทดสอบ
- การวัดและประเมินผล
- งานทะเบียนวัดผลและรายงานความก้าวหน้าของนักเรียน ฯลฯ

1.2 งานสนับสนุนวิชาการ ได้แก่ งานเกี่ยวกับอาคารสถานที่ กิจกรรมนักเรียน ธุรการและการเงิน และความสัมพันธ์กับชุมชน ขอบเขตงานที่กล่าวมานี้หากผู้บริหารมีความมุ่งมั่นที่จะให้ได้ผลงานของบุคลากรภายใต้การควบคุมดูแลมีคุณภาพก็จำเป็นจะต้องพัฒนาบุคลากรเหล่านี้ ให้มีความรู้ ความสามารถในการปฏิบัติงานจึงจะได้ผลงานที่มีคุณภาพตามความมุ่งหวังที่ตั้งไว้

2. วิธีดำเนินการ

ขั้นที่ 1 การวางแผนการนิเทศ

ขั้นที่ 2 การให้ความรู้ก่อนดำเนินการนิเทศ

ขั้นที่ 3 การดำเนินการปฏิบัติงานนิเทศ

ขั้นที่ 4 การสร้างเสริมกำลังใจแก่ผู้ปฏิบัติงานนิเทศ

ขั้นที่ 5 การประเมินผลการนิเทศ

งานโรงเรียนมาตรฐานสากล

การดำเนินงานของโรงเรียนมาตรฐานสากล จะประสบความสำเร็จได้จะต้องมีการพัฒนาหลายมิติไปพร้อมกัน โดยจะต้องดำเนินการทั้งระบบ คือด้านหลักสูตร ด้านการจัดการเรียนการสอน และด้านการบริหารจัดการ มิใช่เป็นการจัดการศึกษาเพียงบางส่วนของโรงเรียน หรือเพียงจัดเป็นแผนการเรียนมาตรฐานสากล การจัดการศึกษาของโรงเรียนมาตรฐานสากลจะต้องมีจุดมุ่งหมายและทิศทางที่ชัดเจน ดังนี้

3.1 เพื่อยกระดับการจัดการเรียนการสอนให้เทียบเคียงมาตรฐานสากลหรือมาตรฐานของประเทศชั้นนำที่มีคุณภาพการศึกษาสูง ได้แก่ ประเทศที่ประสบความสำเร็จสูงในการเข้าร่วมโครงการ PISA หรือ TIMSS โดยคำนึง ถึงความแตกต่างของผู้เรียนทางด้านสติปัญญา ความสามารถ และความถนัด มีการจัดการเรียนรู้ที่เหมาะสมในการเพิ่มพูนศักยภาพของผู้เรียน ส่งเสริมพหุปัญญาของผู้เรียน บนพื้นฐานของความเข้าใจและรู้ใจ มีการใช้กระบวนการคัดกรองในระบบดูแลช่วยเหลือผู้เรียนเป็นรายบุคคล เพื่อให้สามารถพัฒนาไปสู่จุดสูงสุดแห่งศักยภาพ

3.2 เพื่อยกระดับการบริหารจัดการของโรงเรียนให้มีการบริหารด้วยระบบคุณภาพตามเกณฑ์รางวัลคุณภาพแห่งชาติ (Thailand Quality Award :TQA) ทั้งนี้เพื่อให้การพัฒนาศักยภาพของโรงเรียนดำเนินไปตามมาตรฐานสากลหรือมาตรฐานของประเทศชั้นนำที่มีคุณภาพการศึกษาสูงทั้งหลายแต่ในสภาพความเป็นจริงการดำเนินงานโรงเรียนมาตรฐานสากลของสำนักงานคณะกรรมการการศึกษาขั้นพื้นฐาน พบว่า โรงเรียนมาตรฐานสากลมีความแตกต่างกันทั้งบริบท ศักยภาพ ขนาดโรงเรียน รวมทั้งสภาพแวดล้อม อื่น ๆ ดังนั้นเพื่อให้การบริหารจัดการด้วยระบบคุณภาพของโรงเรียนเกิดการพัฒนา จึงกำหนดให้มีการบริหารจัดการด้วยระบบคุณภาพเป็น 3 ระดับ คือ

ระดับที่ 1 การบริหารจัดการระบบคุณภาพ ระดับโรงเรียน (School Quality Award : SCQA)

ระดับที่ 2 การบริหารจัดการระบบคุณภาพระดับสำนักงานคณะกรรมการการศึกษาขั้นพื้นฐาน

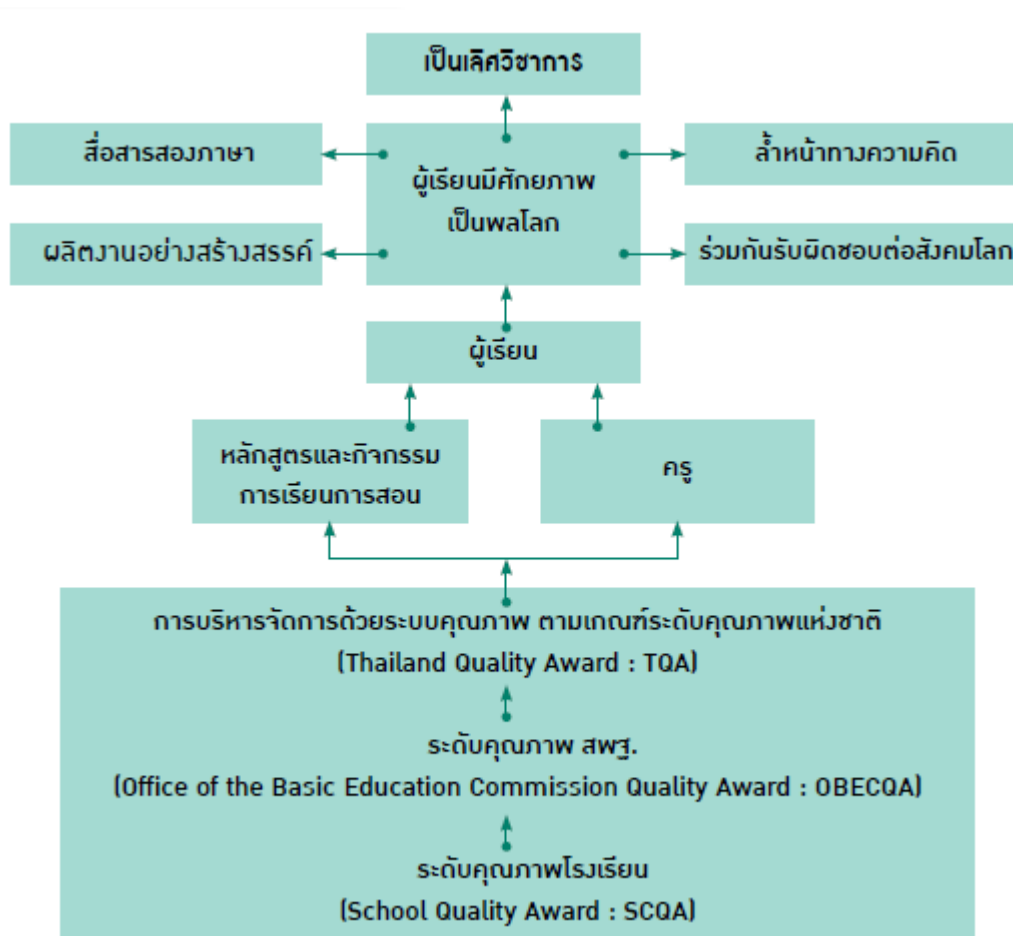
(Office of the Basic Education Commission Quality Award : OBECQA)

ระดับที่ 3 การบริหารจัดการระบบคุณภาพ ระดับชาติ (Thailand Quality Award : TQA)

ทั้งนี้ หวังว่ารูปแบบและแนวทางการบริหารจัดการระบบคุณภาพ ในแต่ละระดับจะทำให้โรงเรียนเกิดการพัฒนาย่างมีขั้นตอนสอดคล้องกับสภาพ ปัจจุบัน และบริบทของโรงเรียน

3.3 เพื่อพัฒนาผู้เรียนให้มีศักยภาพเป็นพลโลก โดยเน้นความเป็นเลิศทางวิชาการ สื่อสารสองภาษา ล้ำหน้าทางความคิด ผลงานอย่างสร้างสรรค์และร่วมกันรับผิดชอบต่อสังคมโลก ความสำเร็จของโรงเรียนมาตรฐานสากล ความสำเร็จขั้นสุดท้ายของโรงเรียนมาตรฐานสากล คือ **คุณภาพของผู้เรียน** โรงเรียนที่ได้รับการประเมินว่ามีหลักสูตร กิจกรรมการเรียนการสอนและการบริหารจัดการที่ดีเยี่ยม แต่การประเมินคุณภาพของผู้เรียนยังไม่ผ่านเกณฑ์ตามที่โรงเรียนได้กำหนดไว้ ก็ไม่ถือว่าโรงเรียนนั้นประสบความสำเร็จ ในการเป็นโรงเรียนมาตรฐานสากลความสำเร็จของโรงเรียนในการดำเนินงานตามโครงการโรงเรียนมาตรฐานสากลจะพิจารณาจากคุณภาพของผู้เรียนที่เพิ่มขึ้นตามเป้าหมายที่แต่ละโรงเรียนกำหนดและทำความเข้าใจกับโครงการเป็นสำคัญความสำเร็จด้านการพัฒนาหลักสูตร การจัดกิจกรรมการเรียนการสอนและการบริหารจัดการโรงเรียนด้วยระบบบริหารคุณภาพ ถือเป็นความสำเร็จในการ

ดำเนินงานของโรงเรียนมาตรฐานสากล บนพื้นฐานความเชื่อว่าถ้าโรงเรียนมีหลักสูตร การจัดการเรียนการสอน และมีระบบการบริหารจัดการโรงเรียนที่ดี ก็จะช่วยให้ผู้เรียนมีคุณภาพที่ดีขึ้นเป็นลำดับความสำเร็จของการดำเนินงานโรงเรียนมาตรฐานสากลสรุปได้ ดังนี้



งานชุมชนแห่งการเรียนรู้ PLC

เป้าหมายของการสร้างชุมชนแห่งการเรียนรู้ทางวิชาชีพ

- เพื่อสร้างการเรียนรู้ทางวิชาชีพอย่างต่อเนื่อง และเป็นเครื่องมือในการพัฒนาอย่างต่อเนื่องและยั่งยืน

- เพื่อสร้างการเปลี่ยนแปลงโดยเรียนรู้จากการปฏิบัติงานจริงของครู พัฒนาวิชาชีพครูด้วยการพัฒนาผู้เรียน ตลอดจนเป็น การทบทวนการปฏิบัติงานของครูที่มีผลต่อการเรียนรู้ของผู้เรียน

- เพื่อสร้างการทำงานร่วมกันของครูแบบกัลยาณมิตร ร่วมมือรวมพลังของทุกฝ่ายในการพัฒนาผู้เรียน แลกเปลี่ยนเรียนรู้ที่เน้นกระบวนการเรียนรู้ร่วมกัน และร่วมมือกันพัฒนาวิธีการทำงานของครู

ความสำคัญของชุมชนแห่งการเรียนรู้ทางวิชาชีพ (PLC)

PLC มีพัฒนาการมาจากกลยุทธ์ระดับองค์กรที่มุ่งเน้นให้องค์กรมีการปรับตัวต่อกระแสการเปลี่ยนแปลงของสังคมที่เกิดขึ้นอย่างรวดเร็วโดยเริ่มพัฒนาจากแนวคิดองค์กรแห่งการเรียนรู้และปรับประยุกต์ให้มีความสอดคล้องกับบริบทของโรงเรียนและการเรียนรู้ร่วมกันในทางวิชาชีพที่มีหน่วยงานสำคัญ คือความรับผิดชอบการเรียนรู้ของผู้เรียน ร่วมกันเป็นสำคัญจากการศึกษาหลายโรงเรียนในประเทศสหรัฐอเมริกาดำเนินการในรูปแบบ PLC พบว่าเกิดผลดีทางวิชาชีพครู และผู้เรียนที่มุ่งพัฒนาการของผู้เรียนเป็นสำคัญ มีผลสรุปใน 2 ประเด็นดังนี้

ประเด็นที่ 1 ผลดีต่อครูผู้สอน คือ เพิ่มความรู้สึกรักผูกพันต่อพันธกิจและเป้าหมายของโรงเรียน โดยเพิ่มความกระตือรือร้นที่จะปฏิบัติให้บรรลุพันธกิจและเป้าหมาย โดยอาศัยความร่วมมือจากทีมการเรียนรู้

ประเด็นที่ 2 ผลดีต่อผู้เรียน คือ เพิ่มศักยภาพจากการเรียนรู้ตามความสนใจ สามารถลดอัตราการตกซ้ำชั้นและจำนวนชั้นเรียนที่ชะลอการจัดการเรียนรู้ให้น้อยลง

กลยุทธ์ในการจัดการและใช้ชุมชนแห่งการเรียนรู้ทางวิชาชีพ (PLC)

1. การศึกษาปัญหา กำหนดเป้าหมาย อภิปราย สะท้อนผล แลกเปลี่ยนกับบุคคลอื่น ๆ เพื่อกำหนดวิธีการดำเนินการ โดยพิจารณาและสะท้อนผลในประเด็นต่อไปนี้
 - 1.1 หลักการที่สร้างแรงจูงใจในการปฏิบัติ
 - 1.2 การเริ่มดำเนินการลงมือปฏิบัติ
 - 1.3 การออกแบบเครื่องมือตรวจสอบหลักฐานของการเรียนรู้
2. การวางแผนด้วยความร่วมมือ (Plan Cooperatively) สมาชิกของกลุ่มกำหนดสารสนเทศที่ต้องใช้ในการดำเนินการ
3. การวิเคราะห์การจัดการเรียนรู้ โดยหาวิธีการที่จะทำให้ประสบผลสำเร็จสูงสุด
 - 3.1 ทดสอบข้อตกลงที่เกี่ยวข้องกับการสอนหลังจากได้มีการจัดเตรียมต้นแบบที่เป็นการวางแผนระยะยาว
 - 3.2 จัดให้มีช่วงเวลาของการชี้แนะ โดยเน้นการนำไปใช้ในชั้นเรียน
 - 3.3 ให้ความสำคัญกับครูที่มีความยุ่งยากในการสังเกตการณ์ปฏิบัติในชั้นเรียนของครูที่สร้างบรรยากาศในการเรียนรู้อย่างประสบผลสำเร็จ

ขั้นตอนการสร้างชุมชนแห่งการเรียนรู้ทางวิชาชีพ

ขั้นตอนที่ 1 ระบุปัญหา

ระบุปัญหาเกี่ยวกับการจัดการเรียนการสอน/การทำงานของครู ที่เกิดขึ้นในสถานศึกษา

ขั้นตอนที่ 2 วิเคราะห์สาเหตุของปัญหา

วิเคราะห์สาเหตุของปัญหาที่เกิดขึ้น ว่าเกิดขึ้นจากสาเหตุที่เกิดขึ้น โดยมีปัจจัยใดเข้ามาเกี่ยวข้อง มีแนวโน้มของปัญหาอย่างไร และมีผลกระทบใดที่จะเกิดขึ้น

ขั้นตอนที่ 3 ระดมความคิด เพื่อนำเสนอวิธีแก้ปัญหา

ระดมความคิดเพื่อหาวิธีแก้ปัญหาจากประสบการณ์และผลการวิจัยที่สามารถอ้างอิงได้ แล้วนำเสนอผลการระดมความคิด เมื่อนำเสนอเสร็จสิ้น ดำเนินการอภิปรายสรุปและเลือกวิธีการแก้ปัญหาที่เหมาะสม

ขั้นตอนที่ 4 ทดลองใช้วิธีแก้ปัญหา

นำวิธีแก้ปัญหาที่ได้จากการระดมความคิด ไปทดลองใช้ในการเรียนการสอนในชั้นเรียน /ในการทำงาน โดยร่วมกันสังเกต การสอนและเก็บข้อมูล หรือเก็บข้อมูลจากการทดลองใช้ในการทำงาน

ขั้นตอนที่ 5 สรุปผลวิธีการแก้ปัญหา

อภิปรายผลที่เกิดขึ้นจากการทดลองใช้ นำเสนอผลการสังเกตการสอนและเสนอแนะวิธีการปรับปรุงแก้ไข แล้วจึงสรุปผลวิธี การแก้ปัญหาที่ให้ผลดีต่อการเรียนรู้ของผู้เรียน /การทำงาน แล้วทำการแบ่งปันประสบการณ์กับชุมชนแห่งการเรียนรู้ทางวิชาชีพอื่น

วิธีการและเทคนิคการเรียนรู้ที่สอดคล้องกับการจัดการเรียนการสอนสู่ PLC

1. การออกแบบและจัดการเรียนรู้ผ่านกิจกรรมการเรียนรู้
2. การจัดกิจกรรมการเรียนรู้ที่เน้นผู้เรียนเป็นสำคัญ ให้มีความหลากหลายตามสภาพผู้เรียนตามความสนใจ และศักยภาพของ ผู้เรียน และเน้นผู้เรียนเป็นรายบุคคล
3. การจัดกิจกรรมการเรียนรู้ที่ให้นักเรียนลงมือปฏิบัติ เช่น โครงการ Active Learning
4. การกระตุ้นการเรียนรู้ของผู้เรียน โดยเน้นทักษะการคิดวิเคราะห์ การตั้งคำถาม
5. การจัดการเรียนการสอนโดยใช้สื่อและเทคโนโลยี
6. การจัดการเรียนการสอนแบบบูรณาการเชื่อมโยงกลุ่มสาระ
7. การประเมินตามสภาพจริง และให้ข้อมูลย้อนกลับและติดตามผล รวมทั้งการช่วยเหลือนักเรียน

แนวปฏิบัติเกี่ยวกับงานวิชาการ

1. การปฏิบัติการติดตามนักเรียนขาดเรียน/ขาดเรียนนาน

ถ้านักเรียนขาดเรียนนานติดต่อกันให้ถือปฏิบัติดังนี้

1.1 การติดตามนักเรียนที่ขาดเรียน / ขาดเรียนนานติดต่อกัน เป็นหน้าที่โดยตรงของครูที่ปรึกษา

1.2 ถ้านักเรียนขาดเรียนนานติดต่อกัน 5 วันทำการ โดยไม่ทราบสาเหตุให้ครูที่ปรึกษาดำเนินการติดตามโดยสอบถามจากนักเรียนใกล้เคียง ครู-อาจารย์หรือผู้ปกครองแล้วแต่กรณี แล้วแจ้งให้ฝ่ายกิจการนักเรียนทราบ เพื่อดำเนินการ ตามระเบียบต่อไป

1.3 ในกรณีที่ครูที่ปรึกษาไปพบผู้ปกครองหรือนักเรียนแล้วได้สอบถามสาเหตุและพิจารณาหาทางแก้ไข หากไม่สามารถแก้ไขได้ ให้ปฏิบัติดังนี้

- ถ้าเป็นนักเรียนที่กำลังเรียนอยู่ในชั้นมัธยมศึกษาตอนต้น ต้องชี้แจงให้นักเรียนและผู้ปกครองรับทราบถึงระเบียบกระทรวงศึกษาธิการ เรื่องการส่งเด็กเข้าเรียนในสถานศึกษาภาคบังคับ พร้อมกับรายงานการดำเนินงานให้ฝ่ายบริหารรับทราบเพื่อจะได้ดำเนินการตามระเบียบต่อไป

- ถ้าเป็นนักเรียนที่กำลังเรียนอยู่ในชั้นมัธยมศึกษาตอนปลาย ให้ผู้ปกครองมาลาออกให้ถูกต้อง

1.4 ในกรณีที่ครูที่ปรึกษา/ หัวหน้าระดับไปตามนักเรียนที่บ้านแล้วไม่พบทั้งผู้ปกครองและนักเรียน ให้งานทะเบียนนักเรียนดำเนินงานดังนี้

1.4.1 กรณีนักเรียนที่เรียนอยู่ในชั้นมัธยมศึกษาตอนต้น ให้ดำเนินการดังนี้

1.4.1.1 ฝ่ายกิจการนักเรียนแจ้งข้อมูลทำงานทะเบียนนักเรียน

1.4.1.2 งานทะเบียนนักเรียนทำหนังสือของโรงเรียนถึงผู้ปกครองนักเรียน ถ้ายังไม่ได้ตอบรับให้ทำหนังสือแจ้งผู้นำชุมชน หรือองค์กรปกครองส่วนท้องถิ่น และรายงานให้สำนักงานเขตพื้นที่รับทราบ

1.4.2 กรณีนักเรียนที่เรียนอยู่ในชั้นมัธยมศึกษาตอนปลาย ให้ดำเนินการดังนี้

1.4.2.1 ฝ่ายกิจการนักเรียนแจ้งข้อมูลทำงานทะเบียนนักเรียน

1.4.2.2 งานทะเบียนนักเรียนทำหนังสือของโรงเรียนถึงผู้ปกครองนักเรียน ถ้ายังไม่ได้ตอบรับให้ทำหนังสือแจ้งผู้ปกครองอีกเป็นครั้งที่ 2 หากยังไม่ได้รับคำตอบการติดต่ครั้งที่ 2 ภายใน 10 วัน งานทะเบียนนักเรียนขออนุมัติหัวหน้าสถานศึกษาจัดทำบัญชีแวนลอยและจำหน่ายชื่อออกจากทะเบียนนักเรียนเพราะเหตุขาดเรียนนานแล้วแจ้งให้ครูผู้สอน และผู้เกี่ยวข้องรับทราบ

1.4.2.3 งานทะเบียนทำหนังสือแจ้งผู้ปกครองนักเรียนทราบที่โรงเรียนได้จำหน่ายนักเรียนออกแล้ว

2. แนวทางการปฏิบัติเรื่องการขาดเรียนและขาดเรียนนานของนักเรียน มีดังนี้

2.1 ครูที่ปรึกษา / ครูประจำวิชาสำรวจการมาเรียนของนักเรียนที่ตนรับผิดชอบทุกวันและทุกชั่วโมงที่สอน

2.2 เมื่อพบว่ามึนักเรียนขาดเรียนบ่อยและขาดเรียนติดต่อกันเป็นเวลาหลายวันต้องปฏิบัติดังนี้

2.2.1 ถ้าเป็นครูประจำวิชาที่สอนให้รายงานนักเรียนที่ขาดเรียนนานและขาดเรียนบ่อยๆให้ครูที่ปรึกษา ปรึกษา และครูที่ปรึกษาต้องติดตามนักเรียนที่ขาดเรียนตามแนวปฏิบัติข้อ 1.2,1.3,1.4 แล้วแต่กรณี

2.2.2 ถ้าครูที่ปรึกษาสำรวจแล้วพบว่านักเรียนในชั้นขาดเรียนบ่อยและขาดเรียนติดต่อกันเป็นเวลานาน ให้ปฏิบัติตามแนวปฏิบัติข้อ 1.2,1.3,1.4

3. นักเรียนแหวนลอย

ความหมายของคำ

“นักเรียน” หมายความว่า บุคคลที่กำลังเรียนอยู่ในระดับมัธยมศึกษาของโรงเรียน

“นักเรียนแหวนลอย” หมายความว่า นักเรียนที่มีรายชื่ออยู่ในบัญชีรายชื่อนักเรียนในชั้นต่าง ๆ ที่โรงเรียน จัดทำขึ้นตอนต้นปีการศึกษา หรือมีชื่ออยู่ในสมุดประเมินผลรายวิชา และขาดเรียนนานโดยไม่ทราบสาเหตุ ไม่มีตัวตน มิได้ลาออกจากโรงเรียน และโรงเรียนไม่สามารถจำหน่ายรายชื่อออกจากทะเบียนนักเรียนได้

ขั้นตอนการจัดทำบัญชีรายชื่อนักเรียนแหวนลอย

3.1 เมื่อนักเรียนขาดเรียนติดต่อกันเป็นเวลา 5 วันทำการ โดยไม่ทราบสาเหตุ ให้ปฏิบัติดังนี้

3.1.1 ครูที่ปรึกษำบันทึกรายงานหัวหน้าระดับชั้น เพื่อติดตามนักเรียน และดำเนินการสืบหาข้อมูลเบื้องต้น

3.1.2 หัวหน้าระดับชั้นรายงาน รองผู้อำนวยการสถานศึกษาฝ่ายกิจการนักเรียน และนำเสนอข้อมูล

3.1.3 รองผู้อำนวยการสถานศึกษาฝ่ายกิจการนักเรียน และคณะกรรมการดำเนินการติดตามนักเรียนครั้งที่ 1

3.2 เมื่อนักเรียนขาดเรียนติดต่อกันเป็นเวลา 10 วันทำการ โดยไม่ทราบสาเหตุ ให้ปฏิบัติดังนี้

3.2.1 ครูที่ปรึกษารายงานหัวหน้าระดับชั้น เพื่อลงบัญชีรายชื่อนักเรียนแหวนลอยและติดตามนักเรียน

3.2.2 หัวหน้าระดับชั้นรายงาน รองผู้อำนวยการสถานศึกษาฝ่ายกิจการนักเรียน และนำเสนอข้อมูล

3.2.3 รองผู้อำนวยการสถานศึกษาฝ่ายกิจการนักเรียน เสนอผู้อำนวยการสถานศึกษา เพื่อขออนุมัติลงบัญชีรายชื่อนักเรียนแหวนลอย พร้อมเหตุผล

3.2.4 ผู้อำนวยการสถานศึกษา อนุมัติ หรือพิจารณาสั่งการ

3.2.5 นายทะเบียน จัดทำบัญชีรายชื่อนักเรียนแหวนลอย

บทบาทหน้าที่

ข้อ 3.3 อาจารย์ที่ปรึกษา มีหน้าที่ดังนี้

3.3.1 สำรวจและติดตามนักเรียนที่ขาดเรียนติดต่อกัน 5 วันทำการ และเสนอชื่อนักเรียนต่อหัวหน้าระดับ / ฝ่ายปกครองเพื่อติดตามนักเรียน

3.3.2 สำรวจและติดตามนักเรียนที่ขาดเรียนติดต่อกัน 10 วันทำการ และเสนอชื่อนักเรียนต่อหัวหน้าระดับ/ฝ่ายปกครอง เพื่อลงบัญชีรายชื่อนักเรียนแหวนลอย และติดตามนักเรียน

ข้อ 3.4 หัวหน้าระดับ/ฝ่ายปกครอง มีหน้าที่ดังนี้ 6.1 ติดตามนักเรียนที่ขาดเรียนติดต่อกัน 5 วันทำการ 6.2 เสนอชื่อนักเรียนที่ขาดเรียนติดต่อกัน 10 วันทำการ เพื่อลงบัญชีรายชื่อนักเรียน แหวนลอย และติดตามนักเรียน 6.3 เมื่อผู้บริหารสถานศึกษา อนุมัติลงบัญชีรายชื่อนักเรียนแหวนลอยแล้วให้แจ้งนาย ทะเบียนเพื่อลงบัญชีรายชื่อนักเรียน แหวนลอย

ข้อ 3.5 ผู้บริหารสถานศึกษา มีหน้าที่ดังนี้

3.5.1 ตรวจสอบข้อมูล

3.5.2 พิจารณาสั่งการอนุมัติให้ลงบัญชีรายชื่อนักเรียนแหวนลอย หรือสั่งการอื่นใดตามที่เห็นสมควร

ข้อ 3.6 นายทะเบียน มีหน้าที่ดังนี้

3.6.1 รับทราบคำสั่งจากผู้บริหารสถานศึกษา

3.6.2 จัดทำทะเบียนรายชื่อนักเรียนแหวนลอย

การยกเลิกรายชื่อนักเรียนแหวนลอย

3.7 กรณีที่นักเรียนมีชื่ออยู่ในบัญชีรายชื่อนักเรียนแหวนลอย กลับมารายงานตัวเพื่อเข้าเรียนตามปกติ ให้ปฏิบัติดังนี้

3.7.1 ครูที่ปรึกษารายงานหัวหน้าระดับชั้น เพื่อขอยกเลิกรายชื่อนักเรียนแหวนลอย

3.7.2 หัวหน้าระดับชั้นรายงานรองผู้อำนวยการสถานศึกษาฝ่ายกิจการนักเรียน

3.7.3 รองผู้อำนวยการสถานศึกษา ฝ่ายกิจการนักเรียน รายงานผู้อำนวยการสถานศึกษา

3.7.4 ผู้อำนวยการสถานศึกษา อนุมัติให้ยกเลิกรายชื่อนักเรียนแหวนลอย คนนั้น

3.7.5 นายทะเบียนลงบัญชียกเลิกรายชื่อนักเรียนแหวนลอย คนนั้น

3.8 ข้อมูลนักเรียนที่มีอยู่จริงในปัจจุบันของโรงเรียน

ฐานข้อมูลนักเรียนของโรงเรียน มาจากทะเบียนนักเรียน ในช่วงตอนต้นปีการศึกษา สามารถแบ่งออกได้สองกลุ่ม ดังนี้

3.8.1 ข้อมูลนักเรียนที่ยังไม่สามารถจำหน่ายออกจากทะเบียนนักเรียนได้ เช่น นักเรียนที่เรียนครบหลักสูตร แต่ไม่จบหลักสูตรได้ตามกำหนด นักเรียนที่ขาดเรียนไปโดยไม่ได้ลาออก

3.8.2 ข้อมูลนักเรียนที่มีรายชื่ออยู่ในบัญชีรายชื่อนักเรียนชั้นต่างๆ (ห้องต่างๆ) ที่โรงเรียนจัดทำขึ้น
ตอนต้นปีการศึกษา

3.8.3 ในระหว่างปีการศึกษา จะมีนักเรียนเข้า – ออก ระหว่างปีการศึกษา แบ่งออกได้ 3 กลุ่ม ดังนี้

3.8.3.1 นักเรียนเข้าใหม่ ระหว่างปีการศึกษา

3.8.3.2 นักเรียนที่ออกกลางคัน ระหว่างปีการศึกษา

3.8.3.3 นักเรียนที่อยู่ในบัญชีรายชื่อนักเรียนแหวนลอย

3.8.4 การรายงานข้อมูลจำนวนนักเรียนที่มีอยู่จริงในปัจจุบันของโรงเรียน ต้องพิจารณาจากข้อมูล
จำนวนนักเรียนที่มีรายชื่อในบัญชีนักเรียนประจำชั้น ที่โรงเรียนจัดทำขึ้นตอนต้นปีการศึกษา บวกเพิ่มด้วยจำนวน
นักเรียนที่เข้าใหม่ระหว่างปีการศึกษา ลบออกด้วยจำนวนนักเรียนที่ลาออกกลางคันระหว่างปีการศึกษา และลบออก
ด้วยจำนวนนักเรียนที่มีชื่ออยู่ในบัญชีรายชื่อนักเรียนแหวนลอย

4. แนวปฏิบัติในการแก้ “0”

ในการแก้ “0” มีแนวปฏิบัติดังนี้

4.1 ให้นักเรียนแก้ตัวได้ไม่เกิน 2 ครั้ง และก่อนแก้ตัวทุกครั้งนักเรียนต้องยื่นคำร้องขอสอบแก้ตัวที่ฝ่าย
วิชาการก่อน

4.2 การดำเนินการสอบแก้ตัวเป็นหน้าที่โดยตรงของครูผู้สอน เมื่อมีนักเรียนติด “0” ในรายวิชาที่รับผิดชอบ
ต้องดำเนินการแก้ “0” ให้เสร็จสิ้นภายในภาคเรียนถัดไป ถ้าไม่สามารถดำเนินการให้แล้วเสร็จตามกำหนด ให้รายงาน
ฝ่ายวิชาการรับทราบ ถ้าไม่ดำเนินการใดๆ ถือว่าบกพร่องต่อหน้าที่ราชการ

4.3 ครูผู้สอนต้องจัดสอนซ่อมเสริมให้นักเรียนก่อนสอบแก้ตัวทุกครั้ง

4.4 ช่วงเวลาของการสอบแก้ตัวให้เป็นไปตามกำหนดปฏิทินปฏิบัติงานฝ่ายวิชาการ

4.5 ถ้านักเรียนไม่มาสอบแก้ตัวตามระยะเวลาที่กำหนดถือว่าได้ผลการเรียน “0” ตามเดิม และมีสิทธิสอบแก้
ตัวได้ 2 ครั้ง ถ้านักเรียนสอบแก้ตัวครั้งที่ 2 แล้วยังไม่ผ่านให้ปฏิบัติตามแนวปฏิบัติการเรียนซ้ำ

4.6 ครูที่ปรึกษาเป็นผู้มีหน้าที่ติดตามผลการเรียนของนักเรียนที่อยู่ในความรับผิดชอบทุกรายวิชา พร้อมทั้ง
กวดขันให้นักเรียนมาดำเนินการแก้ “0” ตามกำหนดเวลา

4.7 การให้นักเรียนสอบแก้ตัว ครูผู้สอนควรดำเนินการดังนี้

4.7.1 ตรวจสอบดูว่านักเรียนติด “0” เนื่องจากไม่ผ่านจุดประสงค์ใดหรือตัวชี้วัดใด

4.7.2 ดำเนินการสอนซ่อมเสริมในจุดประสงค์/ตัวชี้วัดที่นักเรียนสอบไม่ผ่าน

4.7.3 การดำเนินการสอบแก้ตัว คำว่า “สอบแก้ตัว” ไม่ได้หมายความว่า จะต้องทดสอบด้วยข้อสอบที่เป็น
ข้อเขียนเท่านั้น นักเรียนจะสอบแก้ตัวอย่างไรนั้นต้องดูว่าในจุดประสงค์นั้นนักเรียนไม่ผ่านตรงส่วนใด เช่น ในส่วน K, P,
A ก็ให้ซ่อมตรงคะแนนในส่วนนั้น

4.8 ขั้นตอนและแนวปฏิบัติในการแก้ “0” ของนักเรียน

- 4.8.1 ฝ่ายวิชาการโดยงานวัดผลสำรวจจนนักเรียนที่มีผลการเรียน “0” และกำหนดวัน เวลา สอบแก้ตัว ตามปฏิทินการปฏิบัติงานของฝ่ายวิชาการ
- 4.8.2 แจ้งให้นักเรียนที่มีผลการเรียน “0” ได้รับทราบ
- 4.8.3 ฝ่ายวิชาการแจ้งครูที่ปรึกษารับทราบเพื่อช่วยดูแลและติดตามนักเรียนมาดำเนินการแก้ “0”
- 4.8.4 นักเรียนที่ติด “0” มายื่นคำร้องขอแก้ “0” ที่ฝ่ายวิชาการ และฝ่ายวิชาการแจ้งให้ครูประจำวิชา รับทราบ พร้อมกับใบคำร้องขอสอบแก้ตัวของนักเรียน
- 4.8.5 ครูประจำวิชาดำเนินการสอนซ่อมเสริมและให้นักเรียนสอบแก้ตัว
- 4.8.6 ครูประจำวิชานำผลการสอบแก้ตัวของนักเรียนมารายงานให้ฝ่ายวิชาการรับทราบ
- 4.8.7 ฝ่ายวิชาการแจ้งผลการสอบแก้ตัวให้นักเรียนและครูที่ปรึกษารับทราบ
- 4.9 ระดับผลการเรียนหลังจากนักเรียนทำการสอบแก้ตัวแล้วอยู่ที่ “0” หรือ “1” เท่านั้น ระดับผลการเรียนหลังสอบแก้ตัวถ้านักเรียนยังได้ “0” อยู่ ให้นักเรียนผู้นั้นเรียนซ้ำใหม่หมดทั้งรายวิชา

5. แนวปฏิบัติในการแก้ “ร”

ในการแก้ “ร” มีแนวปฏิบัติดังนี้

- 5.1 การดำเนินการแก้ “ร” เป็นหน้าที่โดยตรงของครูผู้สอน เมื่อมีนักเรียนติด “ร” ในรายวิชาที่รับผิดชอบ ต้องดำเนินการแก้ “ร” ให้เสร็จสิ้นภายในภาคเรียนถัดไป ถ้าไม่สามารถดำเนินการให้แล้วเสร็จตามกำหนด ให้รายงาน ฝ่ายวิชาการรับทราบ ถ้าไม่ดำเนินการใดๆ ถือว่าบกพร่องต่อหน้าที่ราชการ
- 5.2 การแก้ไขผลการเรียน “ร” แยกออกเป็น 2 กรณีคือ
 - 5.2.1 ได้ระดับผลการเรียน “0 – 4” ในกรณีนี้เนื่องจากเหตุสุดวิสัย เช่น เจ็บป่วย หรือเกิดอุบัติเหตุ ไม่สามารถมาเข้าสอบได้
 - 5.2.2 ได้ระดับผลการเรียน “0 – 1” ในกรณีนี้ที่สถานศึกษาได้พิจารณาแล้วเห็นว่าไม่ใช่เหตุสุดวิสัย เช่น มี เจตนาหลบการสอบเพื่อหวังผลบางอย่าง หรือ ไม่สนใจทำงานที่ได้รับมอบหมายให้ทำเป็นต้น
- 5.3 การแก้ “ ร ” ต้องดำเนินการให้แล้วเสร็จภายในภาคเรียนถัดไป ถ้านักเรียนที่มีผลการเรียน “ ร ” ไม่มา ดำเนินการแก้ “ร” ให้เสร็จสิ้นตามกำหนดเวลา นักเรียนผู้นั้นต้องเรียนซ้ำทั้งรายวิชาหรือเปลี่ยนรายวิชาใหม่ ในกรณีที่ เป็นรายวิชาเพิ่มเติม
- 5.4 ถ้าหากนักเรียนที่มีผลการเรียน “ ร ” ผู้นั้นไม่สามารถมาทำการแก้ “ ร ” ตามกำหนดเวลาได้เนื่องจาก เหตุสุดวิสัย ให้อยู่ในดุลพินิจของหัวหน้าสถานศึกษาจะขยายเวลาการแก้ “ ร ” ออกไปอีก 1 ภาคเรียน แต่ถ้าพ้นกำหนด แล้ว นักเรียนยังไม่มาดำเนินการแก้ “ ร ” ให้นักเรียนผู้นั้นเรียนซ้ำใหม่หมดทั้งรายวิชา
- 5.5 ขั้นตอนและแนวปฏิบัติในการแก้ “ ร ” ของนักเรียน

- 5.5.1 ฝ่ายวิชาการโดยงานวัดผลสำรวจนักเรียนที่มีผลการเรียน “ ร ” และแจ้งให้นักเรียนรับทราบ
- 5.5.2 ฝ่ายวิชาการแจ้งครูที่ปรึกษา รับทราบเพื่อช่วยดูแลและติดตามนักเรียนมาดำเนินการแก้ “ ร ”
- 5.5.3 นักเรียนที่ติด “ ร ” มายื่นคำร้องขอแก้ “ ร ” ที่ฝ่ายวิชาการ และฝ่ายวิชาการแจ้งให้ครูประจำ

วิชา รับทราบ

- 5.5.4 ครูประจำวิชาดำเนินการ แก้ “ ร ” ให้กับนักเรียน
- 5.5.5 ครูประจำวิชา นำผลการแก้ “ ร ” ของนักเรียนมารายงานให้ฝ่ายวิชาการรับทราบ
- 5.5.6 ฝ่ายวิชาการแจ้งผลการแก้ “ ร ” ให้กับนักเรียนและครูที่ปรึกษา รับทราบ

6. แนวปฏิบัติในการแก้ “ มส. ”

ในการแก้ “ มส. ” มีแนวปฏิบัติดังต่อไปนี้

6.1 ครูผู้สอนได้พิจารณาสาเหตุที่นักเรียนได้ผลการเรียน “ มส. ” ซึ่งมีอยู่ 2 กรณีคือ

- 6.1.1 นักเรียนมีเวลาเรียนไม่ถึง 60 % ไม่มีสิทธิยื่นคำร้องขอมีสิทธิ์สอบ ต้องเรียนซ้ำใหม่หมด
- 6.1.2 นักเรียนมีเวลาเรียนไม่ถึง 80 % แต่ไม่น้อยกว่า 60 %

6.1.2.1 ให้นักเรียนยื่นคำร้องขอแก้ผลการเรียน “ มส. ” จากครูผู้สอน

6.1.2.2 ครูผู้สอนต้องจัดให้นักเรียนเรียนเพิ่มเติมเพื่อให้เวลาครบตามรายวิชานั้น ๆ โดยอาจใช้

ชั่วโมงว่าง / วันหยุด

6.1.2.3 เมื่อนักเรียนมาดำเนินการแก้ “ มส. ” ตามข้อ 2 แล้วจะได้ระดับผลการเรียน 0 – 1

6.1.2.4 ถ้านักเรียนไม่มาแก้ “ มส. ” ให้เสร็จตามระยะเวลาที่กำหนดให้นักเรียนผู้นั้นต้องเรียนซ้ำ

6.1.2.5 ถ้ามีเหตุสุดวิสัยไม่สามารถมาแก้ “ มส. ” ได้ ให้อยู่ในดุลพินิจของหัวหน้าสถานศึกษาที่จะ

ขยายเวลาแก้ “ มส. ” ออกไปอีก 1 ภาคเรียน เมื่อพ้นกำหนดนี้แล้วให้นักเรียนผู้นั้นเรียนซ้ำหรือให้เปลี่ยนรายวิชาใหม่ได้ในกรณีที่เปลี่ยนรายวิชาเพิ่มเติม

6.2 ขั้นตอนและแนวปฏิบัติในการแก้ “ มส. ” ของนักเรียน

6.2.1 ครูประจำวิชาแจ้งผล “ มส. ” ของนักเรียนที่ฝ่ายวิชาการ

6.2.2 ฝ่ายวิชาการโดยงานวัดผลแจ้งนักเรียนที่มีผลการเรียน “ มส. ” รับทราบ

6.2.3 ฝ่ายวิชาการแจ้งครูที่ปรึกษา รับทราบเพื่อช่วยดูแลและติดตามนักเรียนมาดำเนินการแก้ “ มส. ”

6.2.4 นักเรียนที่ติด “ มส. ” นำผู้ปกครองมายื่นคำร้องขอแก้ “ มส. ” ที่ฝ่ายวิชาการ ฝ่ายวิชาการแจ้งให้ครู

ประจำวิชา รับทราบ เพื่อดำเนินการแก้ “ มส. ” ของนักเรียนตามแนวปฏิบัติในการแก้ “ มส. ” ของนักเรียน ครูประจำวิชา นำผลการแก้ “ มส. ” ของนักเรียนมารายงานให้ฝ่ายวิชาการรับทราบ ฝ่ายวิชาการแจ้งผลการแก้ “ มส. ” ให้กับนักเรียนและครูที่ปรึกษา รับทราบ

7. แนวปฏิบัติในการเรียนซ้ำ

ในการจัดให้นักเรียน “เรียนซ้ำ” มีแนวปฏิบัติดังนี้

7.1 ให้ครูผู้สอนเดิมในรายวิชานั้นเป็นผู้รับผิดชอบสอนซ้ำ

7.2 การดำเนินการ “เรียนซ้ำ” เป็นหน้าที่โดยตรงของครูผู้สอน เมื่อมีนักเรียน “เรียนซ้ำ” ในรายวิชาที่รับผิดชอบต้องดำเนินการ “เรียนซ้ำ” ให้เสร็จสิ้นภายในภาคเรียนถัดไป ถ้าไม่สามารถดำเนินการให้แล้วเสร็จตามกำหนด ให้รายงานฝ่ายวิชาการรับทราบ ถ้าไม่ดำเนินการใดๆ ถือว่าบกพร่องต่อหน้าที่ราชการ

7.3 ครูผู้สอนและนักเรียนกำหนดจัดตารางเรียนร่วมกันให้จำนวนชั่วโมงครบตามระดับชั้น และครบตามหน่วยการเรียนรู้ของรายวิชานั้น ๆ ครูผู้สอนอาจมอบหมายงานให้ในชั่วโมงที่กำหนด จะสอนหรือมอบหมายงานให้ทำ จะมากหรือน้อยต้องพิจารณาตามความสามารถของนักเรียนเป็นรายบุคคล

7.4 สำหรับช่วงเวลาที่จัดให้เรียนซ้ำอาจทำได้ดังนี้

7.4.1 ชั่วโมงว่าง

7.4.2 ใช้เวลาหลังเลิกเรียน

7.4.3 วันหยุดราชการ

7.4.4 สอนเป็นครั้งคราวแล้วมอบหมายงานให้ทำ

7.5 การประเมินผลการเรียนให้ดำเนินการตามระเบียบการประเมินผลทุกประการ

7.6 ครูผู้สอนส่งผลการเรียนซ้ำพร้อมกับการประเมินผลปลายภาคเรียนให้ฝ่ายวิชาการ

7.7 ขั้นตอนและแนวปฏิบัติในการ “เรียนซ้ำ” ของนักเรียน

7.7.1 ฝ่ายวิชาการโดยงานวัดผลสำรวจและแจ้งนักเรียนที่ต้อง “เรียนซ้ำ” รับทราบ

7.7.2 ฝ่ายวิชาการแจ้งครูที่ปรึกษา รับทราบเพื่อช่วยดูแลและติดตามนักเรียนมาดำเนินการ “เรียนซ้ำ”

7.7.3 นักเรียน “เรียนซ้ำ” มายื่นคำร้องขอ “เรียนซ้ำ” ที่ฝ่ายวิชาการ

7.7.4 ฝ่ายวิชาการแจ้งให้ครูประจำวิชา รับทราบ เพื่อดำเนินการ “เรียนซ้ำ” ของนักเรียน ตามแนวปฏิบัติ

7.7.5 ครูประจำวิชานำผลการประเมินการ “เรียนซ้ำ” ของนักเรียนรายงานให้ฝ่ายวิชาการรับทราบ

7.7.6 ฝ่ายวิชาการแจ้งผลการ “เรียนซ้ำ” ให้นักเรียนและครูที่ปรึกษา รับทราบ

8. แนวปฏิบัติการจัดสอนแทน

- 8.1 ทุกครั้งที่มิครุในกลุ่มสาระการเรียนรู้ ดิตราซการ / ซาด / ลลา ฯลฯ ไม่สามารถมาปฏิบัติราชการได้ ให้หัวหน้ากลุ่มสาระ หรือ ผู้ที่ได้รับมอบหมาย จัดให้มีการสอนแทนในชั่วโมงนั้น ๆ ถ้าจัดไม่ได้ให้แจ้งฝ่ายวิชาการ
- 8.2 บันทึกการจ้ดสอนแทนในเอกสารที่ฝ่ายวิชาการแจกให้ทุกคร้้ง
- 8.3 หัวหน้ากลุ่มสาระ หรือผู้ที่ได้รับมอบหมายส่งบันทึกการจ้ดสอนแทนทุกวันศุกร์
- 8.4 หัวหน้ากลุ่มสาระรวบรวมการสอแทนเมื่อสิ้นภาคเรียนทุกภาคเรียน ส่งฝ่ายวิชาการ

หมายเหตุ

เมื่อครุท่านใดมีธุระจำเป็นที่จะต้องลาจ้จ หรือ ไปราชการ จะต้องทำการแลกชั่วโมงสอน หรือ จ้ดเตรียมเอกสาร เช่น ใบงาน ใบควมรู้ หรือ มอบหมายงานให้นักเรียนทำในช่วงเวลาดังกล่าว แล้วมอบให้หัวหน้ากลุ่มสาระ เพื่อให้ผู้ทำการสอนแทนจะได้ทำการสอนต่อไป

9. แนวปฏิบัติการส่งแผนการจัดการเรียนรู้

ครุทุกคนจะต้องมีแผนการจัดการเรียนรู้ ก่อนนำไปจัดกิจกรรมการเรียนรู้ให้กับนักเรียน และมีแนวปฏิบัติดังนี้

9.1 ให้ครุทุกคนจัดทำแผนการจัดการเรียนรู้ มีการวิเคราะห์มาตรฐานการเรียนรู้/ตัวชี้วัด เพื่อกำหนดขอบข่ายสาระที่จะใช้ในการจัดการเรียนการสอน มีการจัดทำโครงสร้างรายวิชาและแผนการประเมินให้ครบถ้วน ในการจัดทำแผนการจัดการเรียนรู้ให้ม้องค์ประกอบของแผนครบถ้วน โดยยึดรูปแบบที่ฝ่ายบริหารวิชาการกำหนดให้

องค์ประกอบของแผนการจัดการเรียนรู้ ประกอบด้วย

1. รายละเอียดของแผนการจัดการเรียนรู้และหน่วยการเรียนรู้
2. สาระสำคัญ/ความคิดรวบยอด
3. ตัวชี้วัด/จุดประสงค์การเรียนรู้
4. สาระการเรียนรู้
 - 4.1 สาระการเรียนรู้แกนกลาง
 - 4.2 สาระการเรียนรู้ท้องถิ่น (ถ้ามี)
5. สมรรถนะผู้เรียน (เฉพาะหัวข้อที่ต้องการประเมินผู้เรียน)
6. คุณลักษณะอันพึงประสงค์ (เฉพาะหัวข้อที่ต้องการประเมินผู้เรียน)
7. กิจกรรมการเรียนรู้
8. การวัดและการประเมินผล
9. สื่อ/แหล่งเรียนรู้

หมายเหตุ อาจมีการเพิ่มเติมรายละเอียดได้ตามความเหมาะสมและธรรมชาติของวิชาที่จัดกิจกรรม

9.2 ให้คุณครูบันทึกรายงานการจัดทำแผนการจัดการเรียนรู้ เสนอฝ่ายบริหารวิชาการและหัวหน้าสถานศึกษา เพื่อให้ความเห็นชอบก่อนนำไปใช้จัดกิจกรรมให้กับนักเรียน

9.3 การจัดส่งแผนการจัดการเรียนรู้ของคุณครู ให้จัดส่งที่หัวหน้ากลุ่มสาระการเรียนรู้ก่อนนำไปใช้จัดกิจกรรม 2 สัปดาห์ โดยให้ส่งอย่างน้อยเดือนละ 2 ครั้ง และให้หัวหน้ากลุ่มสาระการเรียนรู้เป็นผู้รวบรวม ตรวจสอบ และรายงานฝ่ายบริหารวิชาการทราบทุกวันศุกร์ หากไม่รายงานถือว่าบกพร่องต่อหน้าที่

9.4 หลังการจัดกิจกรรมการเรียนการสอนในแต่ละวัน ให้ครูทุกคนที่มีคาบสอนส่งบันทึกหลังสอนทุกครั้ง ที่ฝ่ายบริหารวิชาการ ในคาบสุดท้ายก่อนเลิกเรียน

9.5 หลังจากจัดการเรียนรู้จนครบหน่วยการเรียนรู้ ให้มีการวัดและประเมินผลผู้เรียนให้เสร็จสิ้น โดยแจ้งข้อมูลนักเรียนผ่านเกณฑ์การประเมินและไม่ผ่านเกณฑ์ ในกรณีที่นักเรียนไม่ผ่านเกณฑ์ให้ทำการซ่อมเสริมและหาวิธีช่วยเหลือ ดำเนินการประเมินผลจนกระทั่งนักเรียนผ่านเกณฑ์การประเมินทั้งหมดในหน่วยนั้น ๆ ก่อนจะไปสอนในหน่วยการเรียนรู้ถัดไป

10. แนวปฏิบัติในการเข้าห้องเรียนและออกจากห้องเรียนของคุณครูผู้สอน

ในการเข้าใช้ห้องเรียนของคุณครูซึ่งเป็นห้องเรียนที่ต้องใช้ร่วมกันจึงจำเป็นต้องช่วยกันรักษาความสะอาดและความเป็นระเบียบวินัย และจะต้องรับผิดชอบร่วมกัน โดยมีข้อปฏิบัติดังนี้

10.1 ให้คุณครูเข้าห้องเรียนที่รับผิดชอบสอนตามตารางสอนที่ทางฝ่ายบริหารวิชาการจัดให้ ให้ตรงเวลาและสอนให้เต็มเวลาที่กำหนด

10.2 หากมีความจำเป็นต้องเปลี่ยนแปลงการใช้ห้องเรียน ในการจัดกิจกรรมให้แจ้งให้ผู้ที่เกี่ยวข้องรับผิดชอบห้องนั้น ๆ ทราบล่วงหน้าและมีการลงบันทึกการใช้ห้องให้เรียบร้อย เช่น ห้องสมุด ห้องปฏิบัติการต่าง ๆ เป็นต้น

10.3 ให้คุณครูเข้าสอนให้ตรงเวลาตามตารางสอนกำหนด หากติดราชการ / ขาด / ลา ฯลฯ ให้มอบหมายให้ มีผู้สอนแทน การมอบหมายงานให้เด็กปฏิบัติเพียงลำพังโดยไม่มีครูควบคุมเป็นสิ่งไม่ควรกระทำ เนื่องจากเป็นละทิ้ง/ทอดทิ้งหน้าที่ในการสอน ซึ่งมีความผิดชัดเจน

10.4 การจัดการเรียนรู้ควรจัดสภาพแวดล้อมและสร้างบรรยากาศที่เอื้อต่อการเรียนรู้ กระตุ้นให้นักเรียนได้มีส่วนร่วมในการคิดและลงมือปฏิบัติ ใช้สื่อการเรียนที่หลากหลายทันสมัย มีการวัดและประเมินผลที่หลากหลายเน้นที่พัฒนาการของผู้เรียน และความแตกต่างระหว่างบุคคล

10.5 ก่อนหมดเวลาเรียน ให้นักเรียนได้จัดโต๊ะ-เก้าอี้ให้อยู่ในสภาพที่เรียบร้อย จัดเก็บสิ่งของเข้าที่ให้เรียบร้อย และเก็บกวาดห้องเรียนให้สะอาด ทิ้งขยะ สำรวจความเรียบร้อยก่อนออกจากห้อง เช่น ไฟฟ้าและพัดลม ตลอดจน โสตทัศนูปกรณ์ต่าง ๆ ให้เรียบร้อย

10.6 ออกจากห้องเรียนเมื่อหมดเวลาและมีเสียงสัญญาณดัง

หมายเหตุ หากห้องเรียนสกปรก ไม่มีความเป็นระเบียบเรียบร้อย และไม่พร้อมให้นักเรียนเข้าไปใช้บริการ ให้รายงานเป็นลายลักษณ์อักษรให้ฝ่ายบริหารวิชาการทราบทันที และครูที่ใช้ห้องเรียนก่อนคาบนั้นจะต้องรับผิดชอบ เพราะเป็นหน้าที่ของครูผู้นั้นโดยตรง ทั้งนี้จะพิจารณาจากตารางการใช้ห้องตามตารางสอนที่ฝ่ายบริหารวิชาการจัดไว้ให้ กรณีห้องข้างเคียงไม่มีครูเข้าสอนหรือครูเข้าห้องสายและนักเรียนส่งเสียงดัง รบกวนการเรียนของห้องอื่น ให้ครูที่ได้รับความเดือดร้อนรายงานให้ฝ่ายบริหารวิชาการทราบทันที เพื่อรายงานให้อำนาจการทราบต่อไป

11. เอกสาร ปพ. 5

11.1 ฝ่ายวิชาการได้จัดทำ ปพ. 5 พร้อมรายชื่อนักเรียนทุกห้อง ครูทุกท่าน ทุกรายวิชาที่ได้ที่ฝ่ายวิชาการ

11.2 การบันทึกรายการต่างๆ

11.2.1 การวิเคราะห์ผู้เรียน ด้านการเรียน ม.1 และ ม. 4 ให้ใช้ผลสอบ O-NET ในรายวิชานั้นๆ ส่วน ม. 2,ม.3 ม. 5 และ ม.6 ให้ใช้ผลการเรียนในรายวิชานั้นๆ ในชั้นที่ถดถองมา 1 ระดับชั้น (ปีการศึกษาที่ผ่านมา)

11.2.2 การวิเคราะห์ผู้เรียน ด้านพฤติกรรม ให้ใช้ผลการประเมิน SDQ ม.1 และ ม. 4 ให้ประเมินใหม่ ส่วน ม. 2,ม.3 ม. 5 และ ม.6 ให้ใช้ผลการประเมินในชั้นที่ถดถองมา 1 ระดับชั้น (ปีการศึกษาที่ผ่านมา)

11.2.3 การบันทึกเวลาเรียนในช่องวันที่ ให้ใส่วัน จันทร์-วันศุกร์ (เช่น 17-18-19-20-21) ให้ครบทุกช่อง ส่วนในช่องเวลาเรียน ถ้าเป็นคาบเดียว ใส่เลข 1,2,3 ตามลำดับ ถ้าเป็นคาบคู่ ให้ใส่ 1-2,3-4,...)

11.2.4 ให้ใส่เครื่องหมาย ✓ ลงในช่องเวลาเรียนของนักเรียนแต่ละคน ถ้านักเรียนขาด ลา ให้ใส่ (ข) ขาดเรียน (ล) ลา

11.2.5 ช่องรวมเวลาเรียน ตัวเลขด้านบน คือร้อยละ 80 ของเวลาเรียน ด้านล่าง คือจำนวนคาบเต็ม

11.2.6 อัตราส่วนคะแนน ระหว่างภาค:ปลายภาค 5 วิชาหลัก ทั้งพื้นฐานและเพิ่มเติม ควรกำหนด สัดส่วนเป็น 70:30 ส่วนวิชาอื่น ๆ เช่น สุขศึกษาพลศึกษา ศิลปะศึกษา การงานอาชีพและเทคโนโลยี อาจใช้สัดส่วน 80:20 , 90:10 ตามความเหมาะสม

หมายเหตุ หลักสูตร 51 เน้นให้เก็บคะแนนระหว่างภาคมากกว่าปลายภาค ซึ่งการเก็บระหว่างภาคถือว่าการประเมินเพื่อพัฒนานักเรียน (formative) ส่วนการเก็บคะแนนปลายภาคเป็นการประเมินเพื่อสรุปผล (summative)

11.2.7 การสอบจุดประสงค์ และการสอบกลางภาค ให้ใส่คะแนนที่นักเรียนได้ลงในช่องบันทึกคะแนน สำหรับนักเรียนที่ได้คะแนนไม่ผ่านเกณฑ์ที่กำหนด หลังจากมีการสอบแก้ตัวแล้ว จะได้ไม่เกินครึ่งของคะแนนเต็ม ให้บันทึกดังนี้ คะแนนเต็ม 10 คะแนน นักเรียนสอบได้ 2 คะแนน หลังจากสอบแก้ตัวแล้ว ได้ 6 คะแนน (เกณฑ์ที่ครูกำหนด) บันทึกคะแนนเป็น 2/6 หากบันทึกเฉพาะ เลข 2 แสดงว่า นักเรียนยังไม่สอบแก้ตัวเพื่อปรับคะแนน

หมายเหตุ สำหรับการบันทึกคะแนน อาจใช้รูปแบบนอกเหนือจาก ปพ. 5 ของโรงเรียนก็ได้ โดยปิดทับลงไปบนหน้าการวัดและประเมินผลการเรียนรู้ โดยต้องครบทุกหน่วยการเรียนรู้ตามหลักสูตรชั้นเรียนที่ได้กำหนดไว้

11.2.8 การวัดและประเมินผลด้านคุณลักษณะอันพึงประสงค์ ขอรับได้ที่ฝ่ายวิชาการ เพื่อนำมาปิดทับลงใน ปพ. 5

11.2.9 การวัดและประเมินผลด้านการอ่าน คิดวิเคราะห์และเขียน ผลการประเมินในรายวิชาที่รับผิดชอบสอนปิดทับลงไป ปพ. 5 หน้าการวัดและประเมินผลด้านการอ่าน คิดวิเคราะห์และเขียน

11.2.10 คำอธิบายรายวิชา ตัวชี้วัด/ผลการเรียนรู้ พิมพ์ปิดทับ หรือเขียน ก็ได้

12. การจัดทำแบบทดสอบกลางภาค/ปลายภาค

ในการดำเนินการสอบกลางภาคและปลายภาค แนวปฏิบัติดังนี้

12.1 ใช้รูปแบบตามที่ฝ่ายวิชาการกำหนด

12.2 ครูประจำวิชาออกข้อสอบโดยให้มีข้อสอบทั้งแบบปรนัยและอัตนัย ในอัตราส่วน 70:30 หรือตามสัดส่วนที่ตกลงกัน

12.3 นำข้อสอบ O-Net ในปีที่ผ่านมา มาบรรจุลงในข้อสอบทั้งกลางภาคและปลายภาคอย่างน้อยร้อยละ 10 ของข้อสอบทั้งหมด เช่น ข้อสอบ 40 ข้อ มีข้อสอบ O-Net 4-5 ข้อ เป็นต้น

12.4 ข้อสอบควรครอบคลุมทั้ง ความรู้ความจำ(1) ความเข้าใจ(2) การนำไปใช้(3) วิเคราะห์(4) สังเคราะห์(5) การประเมินค่า(6)

12.5 ข้อสอบต้องผ่านการหาค่า IOC โดยใช้ผู้เชี่ยวชาญในกลุ่มสาระเดียวกันจำนวน 3-5 คน (ค่า IOC คือ ค่าความเที่ยงตรงของข้อสอบ โดยค่าความสอดคล้องของข้อสอบกับจุดประสงค์ที่ใช้ได้อยู่ระหว่าง 0.50-1)

12.6 ส่งข้อสอบต้นฉบับ พร้อมสำเนาครบถ้วนตามจำนวนผู้เข้าสอบ ให้ฝ่ายวิชาการตรวจสอบทันตามกำหนดเวลา หากล่าช้ากว่ากำหนด ถือว่าบกพร่องต่อหน้าที่ราชการ

13. การรายงานผลการวัดและประเมินผลการเรียน

การวัดและประเมินผลการเรียน ที่จะต้องรายงานให้ทันตามกำหนดเวลาตามปฏิทินงานฝ่ายวิชาการ ซึ่งหากล่าช้ากว่ากำหนดถือว่าบกพร่องต่อหน้าที่ราชการ มีดังนี้

13.1 การส่งสมุด ปพ. 5

13.2 แบบบันทึกกิจกรรมพัฒนาผู้เรียน ประกอบด้วย

13.2.1 กิจกรรมชุมนุม

13.2.2 กิจกรรมลูกเสือ เนตรนารี และนักศึกษาวิชาทหาร

13.2.3 กิจกรรมบำเพ็ญประโยชน์

13.2.4 กิจกรรมแนะแนว

13.3 แบบประเมินคุณลักษณะอันพึงประสงค์ (ครูที่ปรึกษา) แบบประเมินการอ่าน คิดวิเคราะห์และเขียน (ครูผู้สอน)

13.4 การบันทึกข้อมูลผลการวัดและประเมินผลการเรียนในรายวิชาที่รับผิดชอบลงในโปรแกรมBookmarkII

เอกสารหลักฐานทางการศึกษา

1. ระเบียบแสดงผลการเรียนรู้ (TRANSCRIPT) (ปพ.1)

เป็นเอกสารสำหรับบันทึกข้อมูลผลการเรียนของผู้เรียนตามเกณฑ์การผ่านช่วงชั้นของหลักสูตรการศึกษาขั้นพื้นฐานแต่ละช่วงชั้น ได้แก่ ผลการเรียนรู้ตามกลุ่มสาระการเรียนรู้ 8 กลุ่ม ผลการประเมินการอ่าน คิด วิเคราะห์ เขียน ผลการประเมินคุณลักษณะอันพึงประสงค์ของโรงเรียน และผลการประเมินกิจกรรมพัฒนาผู้เรียน โรงเรียนจะต้องจัดทำและออกเอกสารนี้ให้กับผู้เรียนเป็นรายบุคคล เมื่อจบการศึกษาแต่ละช่วงชั้น เพื่อใช้ประโยชน์ในด้านต่างๆ ต่อไปนี้

- แสดงผลการเรียนของผู้เรียนตามโครงสร้างหลักสูตรของโรงเรียน
- รับรองผลการเรียนของผู้เรียนตามข้อมูลที่บันทึกในเอกสาร
- ตรวจสอบผลการเรียนและวุฒิการศึกษาของผู้เรียน
- ใช้เป็นหลักฐานแสดงวุฒิการศึกษาเพื่อสมัครเข้าศึกษาต่อ สมัครงานหรือ ขอรับสิทธิประโยชน์อื่นใดที่พึงมีพึงได้ตามวุฒิศึกษานั้น

2. หลักฐานแสดงวุฒิการศึกษา (ประกาศนียบัตร) (ปพ.2)

เป็นวุฒิบัตรที่มอบให้ผู้เรียนที่สำเร็จการศึกษาหลักสูตรการศึกษาขั้นพื้นฐาน เพื่อประกาศและรับรองวุฒิการศึกษาของผู้เรียน ส่งผลให้ผู้เรียนได้รับศักดิ์และสิทธิต่างๆ ของผู้สำเร็จการศึกษาตามวุฒิแห่งประกาศนียบัตรนั้น ประกาศนียบัตรสามารถนำไปใช้ประโยชน์ได้ ดังนี้

- แสดงวุฒิทางการศึกษาของผู้เรียน
- ตรวจสอบวุฒิทางการศึกษาของผู้เรียน
- ใช้เป็นหลักฐานแสดงวุฒิการศึกษา เพื่อสมัครเข้าศึกษาต่อ สมัครงานหรือขอรับสิทธิประโยชน์อื่นใด ที่พึงมีพึงได้ตามวุฒิการศึกษาแห่งประกาศนียบัตรนั้น

3. แบบรายงานผู้สำเร็จการศึกษา (ปพ.3)

เป็นเอกสารสำหรับสรุปผลการเรียนของผู้สำเร็จการศึกษาตามหลักสูตรการศึกษาขั้นพื้นฐานแต่ละช่วงชั้น โดยบันทึกข้อมูลของผู้เรียนที่จบการศึกษาช่วงชั้นเดียวกัน รุ่นเดียวกัน ไว้ในเอกสารฉบับเดียวกัน เป็นเอกสารที่ผู้บริหารโรงเรียนใช้สำหรับตัดสินและอนุมัติผลการเรียนให้ผู้เรียนจบช่วงชั้น เป็นเอกสารทางการศึกษาที่สำคัญที่สุด ใช้เป็นหลักฐานแสดงคุณสมบัติหรือคุณวุฒิทางการศึกษาของผู้เรียน ผู้ที่มีรายชื่อในเอกสารนี้ทุกคน จะได้รับรองวุฒิทางการศึกษา จากกระทรวงศึกษาธิการ แบบรายงานผู้สำเร็จการศึกษา นำไปใช้ประโยชน์ ดังนี้

- เป็นเอกสารสำหรับตัดสินและอนุมัติผลการเรียนให้ผู้เรียนเป็นผู้สำเร็จการศึกษา
- เป็นเอกสารสำหรับตรวจสอบ ยืนยัน และรับรองความสำเร็จและวุฒิการศึกษาของผู้สำเร็จการศึกษาแต่ละคนตลอดไป

4. แบบแสดงผลการพัฒนาคุณลักษณะอันพึงประสงค์ (ปพ.4)

โรงเรียนจะจัดทำเอกสารนี้และมอบให้ผู้เรียนทุกคนเมื่อจบช่วงชั้น หรือจบหลักสูตรการศึกษาขั้นพื้นฐาน เอกสารนี้จะใช้บันทึกผลการประเมินผู้เรียนเกี่ยวกับคุณธรรม จริยธรรม และค่านิยมที่โรงเรียนกำหนดเป็นคุณลักษณะอันพึงประสงค์ของโรงเรียนแต่ละประการอย่างต่อเนื่อง และสรุปผลการประเมินเมื่อจบช่วงชั้น เพื่อให้ผู้เรียนนำไปใช้แสดง หรือรับรองคุณลักษณะของตน ควบคู่กับระเบียบแสดงผลการเรียน (ปพ.1)แบบแสดงผลการพัฒนาคุณลักษณะอันพึงประสงค์ (ปพ.4) นำไปใช้ประโยชน์ ดังนี้

- แสดงผลการประเมินคุณลักษณะอันพึงประสงค์ของผู้เรียนแต่ละประการ
- ใช้เป็นหลักฐานแสดงคุณสมบัติของผู้เรียนในการสมัครเข้าศึกษาต่อสมัครทำงาน หรือเมื่อมีกรณีอื่นใดที่ผู้เรียนต้องแสดงคุณสมบัติเกี่ยวกับประวัติความประพฤติหรือคุณความดีต่างๆ

5. แบบบันทึกการพัฒนาคุณภาพผู้เรียน (ปพ.5)

เป็นเอกสารที่โรงเรียนจัดทำขึ้น เพื่อให้ผู้สอนใช้บันทึกข้อมูลการวัดและประเมินผลการเรียนของผู้เรียน ตามแผนการจัดการเรียนการสอน และประเมินผลการเรียน เพื่อใช้เป็นข้อมูลสำหรับพิจารณาตัดสินผลการเรียนแต่ละรายวิชา เอกสารบันทึกผลการพัฒนาคุณภาพผู้เรียนสามารถนำไปใช้ประโยชน์ ดังนี้

- ใช้เป็นเอกสารประกอบการดำเนินงานในการวัดและประเมินผลการเรียนของผู้เรียน
- ใช้เป็นหลักฐานสำหรับตรวจสอบ รายงานและรับรองข้อมูลเกี่ยวกับวิธีการและกระบวนการวัดและประเมินผลการเรียน

6. เอกสารรายงานผลการพัฒนาคุณภาพผู้เรียนรายบุคคล (ปพ.6)

เป็นเอกสารที่โรงเรียนจัดทำขึ้นเพื่อบันทึกข้อมูลการประเมินผลการเรียนรู้และพัฒนาการด้านต่างๆ ของผู้เรียนแต่ละคน ตามเกณฑ์การผ่านช่วงชั้นของหลักสูตรการศึกษาขั้นพื้นฐาน รวมทั้งข้อมูลด้านอื่นๆ ของผู้เรียนทั้งที่บ้านและโรงเรียน โดยจัดทำเป็นเอกสารรายบุคคล เพื่อใช้สำหรับสื่อสารให้ผู้ปกครองของผู้เรียนแต่ละคนได้ทราบผลการเรียนและพัฒนาการด้านต่างๆ ของผู้เรียนอย่างต่อเนื่อง แบบรายงานผลการพัฒนาคุณภาพผู้เรียนรายบุคคล นำไปใช้ประโยชน์ ดังนี้

- รายงานผลการเรียน ความประพฤติ และพัฒนาการของผู้เรียนให้ผู้ปกครองได้รับทราบ
- ใช้เป็นเอกสารสื่อสาร ประสานงานเพื่อความร่วมมือในการพัฒนาและปรับปรุงแก้ไขผู้เรียน
- เป็นเอกสารหลักฐานสำหรับตรวจสอบ ยืนยัน และรับรองผลการเรียนและพัฒนาการต่างๆ ของผู้เรียน

7. ใบรับรองผลการศึกษา (ปพ.7)

เป็นเอกสารที่โรงเรียนจัดทำขึ้น เพื่อใช้เป็นเอกสารสำหรับรับรองสถานภาพผู้เรียนหรือผลการเรียนของผู้เรียนเป็นการชั่วคราวตามที่คุณเรียนร้องขอ ทั้งกรณีที่คุณเรียนกำลังศึกษาอยู่ในโรงเรียนและเมื่อจบการศึกษาไปแล้ว ใบรับรองผลการศึกษา นำไปใช้ประโยชน์ดังนี้

- รับรองความเป็นผู้เรียนของโรงเรียนที่เรียนหรือเคยเรียน
- รับรองและแสดงความรู้ วุฒิของผู้เรียน
- ใช้เป็นหลักฐานแสดงคุณสมบัติของผู้เรียนในการสมัครเข้าศึกษาต่อ สมัครเข้าทำงาน หรือเมื่อมีกรณีอื่นใดที่ผู้เรียนต้องแสดงคุณสมบัติเกี่ยวกับวุฒิความรู้ หรือสถานะ การเป็นผู้เรียนของตน
- เป็นหลักฐานสำหรับการตรวจสอบ รับรอง ยืนยันการใช้สิทธิ์ความเป็น ผู้เรียน หรือการได้รับการรับรองจากโรงเรียน

8. ระเบียบสะสม (ปพ.8)

เป็นเอกสารที่โรงเรียนจัดทำขึ้นเพื่อบันทึกข้อมูลเกี่ยวกับพัฒนาการของผู้เรียนในด้านต่างๆ เป็นรายบุคคล โดยจะบันทึกข้อมูลของผู้เรียนอย่างต่อเนื่องตลอดช่วงระยะเวลาการศึกษาตามหลักสูตรการศึกษาขั้นพื้นฐาน 12 ปี ระเบียบสะสม นำไปใช้ประโยชน์ดังนี้

- ใช้เป็นข้อมูลในการแนะแนวทางการศึกษาและการประกอบอาชีพของผู้เรียน
- ใช้เป็นข้อมูลในการพัฒนาปรับปรุงบุคลิกภาพ ผลการเรียนและการปรับตัวของผู้เรียน
- ใช้ติดต่อสื่อสาร รายงานพัฒนาคุณภาพของผู้เรียนระหว่างโรงเรียนกับผู้ปกครอง
- ใช้เป็นหลักฐานสำหรับการตรวจสอบ รับรอง และยืนยันคุณสมบัติของผู้เรียน

9. สมุดบันทึกผลการเรียนรู้ (ปพ.9)

เป็นเอกสารที่โรงเรียนจัดทำขึ้น เพื่อแสดงรายวิชาทั้งหมดตามหลักสูตรของโรงเรียนแต่ละช่วงชั้น พร้อมด้วยรายละเอียดของแต่ละรายวิชา ประกอบด้วย ตัวชี้วัด สาระการเรียนรู้ คำอธิบายรายวิชา และผลการประเมินผลการเรียนรู้ของผู้เรียน เพื่อให้ผู้เรียนใช้ศึกษาหลักสูตรของ โรงเรียนว่ามีรายละเอียดอะไรบ้าง สำหรับการวางแผนการเรียนรู้ และใช้สิทธิ์ในการเทียบโอนผลการเรียนได้ถูกต้อง เหมาะสมกับความสามารถของตน สมุดบันทึกผลการเรียนรู้ (ปพ.9) สามารถนำไปใช้ประโยชน์ดังนี้

- ศึกษาหลักสูตรของโรงเรียนในแต่ละช่วงชั้น
- บันทึกและแสดงผลการเรียนรู้ของผู้เรียนในการเรียนแต่ละรายวิชา
- รายงานผลการเรียนรู้ให้ผู้ปกครองและผู้เกี่ยวข้องได้รับทราบ
- ใช้เป็นข้อมูลในการเทียบโอนผลการเรียน ในกรณีที่ผู้เรียนย้ายโรงเรียน
- เป็นหลักฐานสำหรับตรวจสอบ ยืนยัน รายงาน และรับรองผลการเรียนรู้ของผู้เรียน